


08/02/2021



OLÁ, QUERIDA CRIANÇA!

SEJA BEM-VINDA AO GRUPO DE 3º ANO!

ENQUANTO NÃO PODEMOS NOS ENCONTRAR PESSOALMENTE,  
PEDIMOS QUE FAÇA ESTAS ATIVIDADES COM CARINHO E  
DEDICAÇÃO. E SEMPRE DEIXE TUDO BEM COLORIDO. CERTO?

ATENCIOSAMENTE

AS PROFESSORAS

QUEREMOS CONHECER VOCÊ...



MEU NOME É...



LETRA  
INICIAL

LETRA  
FINAL

NÚMERO  
DE LETRAS

NOME: \_\_\_\_\_

O ALFABETO MAIS ABAIXO PODERÁ AJUDAR  
VOCÊ A FAZER AS ATIVIDADES...



A LETRA INICIAL DO MEU NOME É:



AS CONSOANTES DO MEU NOME SÃO:

AS VOGAIS DO MEU NOME SÃO:

VEJA O QUE SE PEDE. RECORTE E COLE VOCÊ MESMO (A)... NÃO DEIXE  
OUTRA PESSOA FAZER POR VOCÊ...

1- RECORTE E COLE AS LETRAS DO ALFABETO CORRESPONDENTES.

# ALFABETO



A	H	O	
B	I	P	
C	J	Q	V
D	K	R	W
E	L	S	X
F	M	T	Y
G	N	U	Z

b	y	l	k	r	x	e	v	d
m	p	o	c	j	i	a	f	w
q	n	g	u	t	z	s	h	

NOME: \_\_\_\_\_

ESTE É O CALENDÁRIO DO MÊS EM QUE ESTAMOS. OBSERVANDO-O FAÇA O QUE SE PEDE.

Fevereiro 2021						
Domingo	Segunda-feira	Terça-feira	Quarta-feira	Quinta-feira	Sexta-feira	Sábado
	1	2	3	4	5	6
7	8	9	10	11	12	13
14	15	16	17	18	19	20
21	22	23	24	25	26	27
28						
<small>©MichelZbinden.com</small>						
<small>Calendários Michel Zbinden / 62DS</small>						

- 1) NOME DO MÊS \_\_\_\_\_
- 2) QUANTOS DIAS TÊM NO TOTAL \_\_\_\_\_
- 3) ANO EM QUE ESTAMOS \_\_\_\_\_
- 4) PINTE DE AZUL O DIA DE HOJE. O DIA É \_\_\_\_\_
- 5) AGORA FAÇA UMA SEQUÊNCIA NUMÉRICA ATÉ 50. VAMOS LÁ?

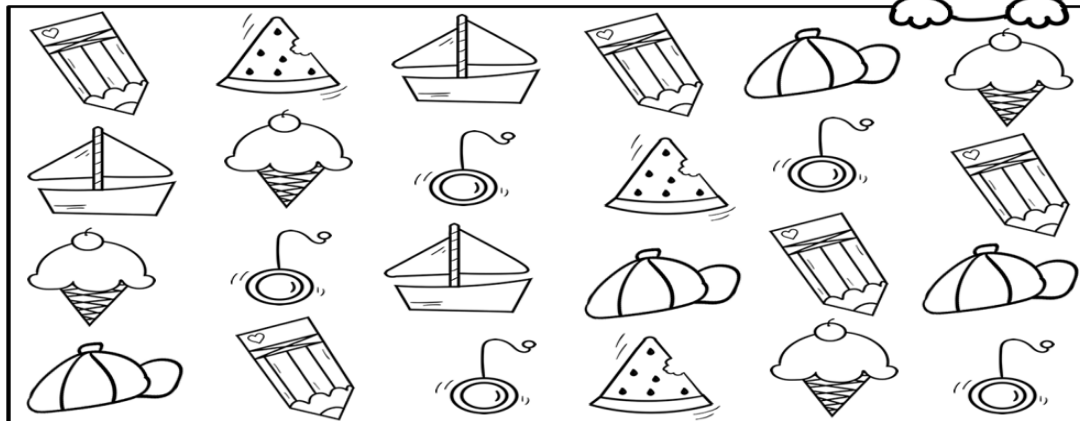

<b>1</b>									
		<b>13</b>							
									<b>30</b>
					<b>36</b>				
			<b>44</b>						

NOME: \_\_\_\_\_



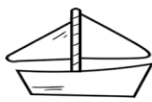



# ATIVIDADE

EU SOU: \_\_\_\_\_

## QUANTOS SÃO?



1 - CONTE OS DESENHOS IGUAIS E ESCREVA O NUMERAL CORRESPONDENTE:

	<input type="text"/>		<input type="text"/>		<input type="text"/>
	<input type="text"/>		<input type="text"/>		<input type="text"/>

E VOCÊ, QUANTOS ANOS TEM? ESCREVA O NUMERAL NO QUADRINHO.


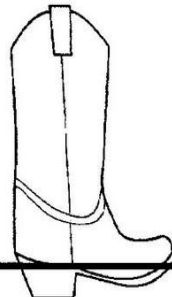
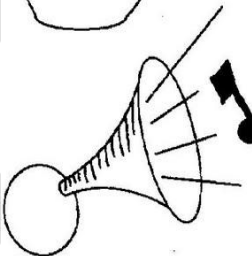

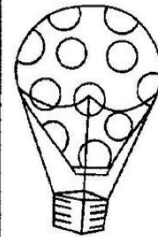

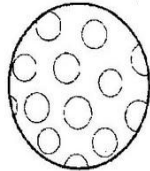
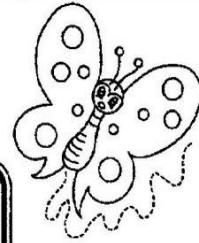
QUANTAS PESSOAS MORAM COM VOCÊ? DESENHE-AS ABAIXO E IDENTIFIQUE-AS.

NOME: \_\_\_\_\_

ENCONTRE OS NOMES DAS FIGURAS PINTANDO OS CÍRCULOS COM AS SÍLABAS. A SEGUIR ESCREVA CADA PALAVRA PRÓXIMA DOS DESENHOS.

### CAÇA PALAVRAS SILÁBICO

BA	BO	BO	LE	TA	BI	BO	BU
BE	BI	BO	BU	BA	BE	BI	CO
BU	BA	BA	BO	BÁ	BE	BE	BA
BI	BI	BE	LA	BI	BÁ	BI	BE
BU	BA	LÃO	BU	BO	A	BO	BI
BA	BO	BA	BÃO	BA	BA	BU	BO
BU	LO	BE	BOI	BÃO	CA	BÃO	BU
LE	BO	BI	BO	BU	XI	BI	BA
BE	BU	BÓI	A	BU	BO	DE	BE
BI	BA	BO	BU	BA	BE	BU	BI
BO	BE	BI	BA	BE	BI	ZI	BO
BU	BA	NA	NA	BE	BO	NA	BU
BA	BÃO	BU	BO	BI	BU	BI	BA
BE	BI	BO	BU	BO	TA	BO	BE





www.alfabetizacaoonline.com

NOME: \_\_\_\_\_



# MATEMÁTICA

1 - CONTE E PINTE O NÚMERO CORRETO EM CADA

www.alfabetizacaoonline.com

	25
	15
	12

	20
	14
	24


www.alfabetizacaoonline.com

	22
	13
	12

	9
	19
	29

2 - CIRCULE O ANIMAL QUE ESTÁ NA POSIÇÃO DIFERENTE.

www.alfabetizacaoonline.com



3 - QUEM VEM ANTES E DEPOIS?

<input type="text"/>		<input type="text"/>
----------------------	--	----------------------













<input type="text"/>		<input type="text"/>
----------------------	--	----------------------

NOME: \_\_\_\_\_

1) TODAS AS FIGURAS ABAIXO COMEÇAM COM A LETRINHA "A". VOCÊ CONSEGUE ESCREVER OS NOMES?

Mistura de Alegria

**AUTODITADO** **A**

		
<input type="text"/>	<input type="text"/>	<input type="text"/>
		
<input type="text"/>	<input type="text"/>	<input type="text"/>
		
<input type="text"/>	<input type="text"/>	<input type="text"/>
		
<input type="text"/>	<input type="text"/>	<input type="text"/>

www.misturadealegria.blogspot.com.br Adiléa

2) ESCOLHA DUAS FIGURAS DA ATIVIDADE ACIMA E ESCREVA FRASES SOBRE ELAS.

---

---

---

---

VAMOS TREINAR A LETRINHA CURSIVA? CUBRA OS PONTILHADOS E CONTINUE A CALIGRAFIA DA VOGLAL "A".



O que é?

O que é?

Está no final da rua e no começo

da Amizade?

Resposta: a letra A.

A



a

A - A - A - A - A - A

A - A - A - A - A - A

A - A -

a - a - a - a - a - a - a

a - a - a - a - a - a - a

a - a -

a -

VAMOS VER QUANTAS PALAVRINHAS VOCÊ CONSEGUE FORMAR ABAIXO? LEIA CADA SÍLABA COM CALMA.

# FORMANDO PALAVRAS

NE  
BA RA  
PO MA  
TU LA BO  
TE



TA CA  
SA PI  
CO  
BA PA TO  
NA PE

1- FORME PALAVRAS, JUNTANDO AS SÍLABAS ESPALHADAS ACIMA :

1.
2.
3.
4.
5.
6.
7.
8.
9.
10.
11.
12.
13.



14.


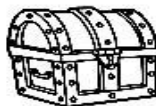


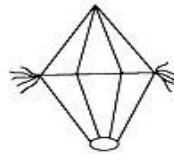




NOME: \_\_\_\_\_

PROCURE NO CAÇA PALAVRA OS NOMES DAS FIGURAS INICIADAS COM A LETRA **B**. ESCRVA OS NOMES.

A	B	R	B	O	L	A	L	N	Á
L	A	U	C	D	F	N	T	Ú	T
B	Ú	L	T	B	O	N	É	T	Ê
O	D	F	B	E	B	Ê	T	C	Ê
N	N	L	B	O	L	O	D	L	N
E	D	B	T	D	B	A	L	A	O
C	F	A	S	T	S	D	T	N	D
A	S	N	L	B	U	L	E	T	F
R	B	A	R	D	S	R	T	D	B
Â	O	N	N	B	O	C	A	C	A
C	I	A	D	S	Ê	L	T	F	C
Ú	S	D	N	S	T	S	Â	N	I
R	Â	Ê	B	O	T	A	F	B	A
D	F	R	S	D	S	L	T	O	Ú
B	A	T	O	M	F	N	S	D	R
R	B	A	L	E	I	A	R	E	D



VAMOS TREINAR LETRINHA CURSIVA? HOJE CAPRICHE NO "B".



O que é?

O que é?

É pequena na Colômbia e grande

no Brasil?

Resposta: a letra B.

B

b



B - B - B - B - B - B - B

B - B - B - B - B - B - B

B -

b - b - b - b - b - b - b


b - b - b - b - b - b - b

b -

NOME: \_\_\_\_\_

1) RESOLVA AS OPERAÇÕES DA ADIÇÃO.

**AD I Ç Ã O S E M R E S E R V A**



DEZENA	UNIDADE	DEZENA	UNIDADE	DEZENA	UNIDADE	DEZENA	UNIDADE	DEZENA	UNIDADE
2	5	6	2	5	7	3	8	4	1
+2	3	+1	4	+4	2	+2	1	+1	7
DEZENA	UNIDADE	DEZENA	UNIDADE	DEZENA	UNIDADE	DEZENA	UNIDADE	DEZENA	UNIDADE
5	1	7	8	8	3	1	5	2	6
+3	8	+1	1	+1	4	+1	3	+2	3

@damiducart

### ANTECESSOR E SUCESSOR DO NUMERAL

Qual é o número do vizinho?

8		10		12
	25		27	
35		37		39

NOME: \_\_\_\_\_

- O SEU NOME É UM **SUBSTANTIVO PRÓPRIO**. ABAIXO VOCÊ VERÁ OUTROS NOMES PRÓPRIOS. DEPOIS DE ENCONTRÁ-LOS, ESCREVA-OS AO LADO, NAS LINHAS.

## Caça-NOMES DA TURMA

ENCONTRE NO CAÇA OS NOMES ABAIXO. SE ENCONTRAR OUTROS PODE ANOTAR TAMBÉM...




---

---

---

---

---

---

---

---

---

---

---

---

A	B	P	Ã	O	W	L	A	R	A	Z	K
D	Q	A	P	E	P	H	E	L	E	N	A
Q	A	N	A	J	Ã	O	C	E	R	T	Y
C	L	A	R	A	M	A	R	I	A	P	U
A	M	A	R	I	A	N	E	Ã	O	K	A
Q	W	Z	X	E	M	A	N	U	E	L	I
E	P	I	M	E	N	T	F	Á	B	I	O
Q	W	J	O	Ã	O	U	I	P	Z	X	C
Z	N	I	C	O	L	E	K	L	A	R	T
A	L	F	A	C	O	T	Á	V	I	O	L
Z	X	C	V	R	F	A	R	I	N	H	A
T	L	Í	V	I	A	C	V	O	Q	P	E
D	A	V	I	N	Í	C	I	U	S	D	G

3) ESCREVA OS NOMES PRÓPRIOS DE TODAS AS PESSOAS QUE MORAM COM VOCÊ.


NOME: \_\_\_\_\_

CHEGOU A VEZ DE FAZER AS **SUBTRAÇÕES**. RESOLVA UTILIZANDO PALITOS, TAMPINHAS OU OUTRO MATERIAL...

$$\begin{array}{r} 13 \\ - 8 \\ \hline \end{array}$$

$$\begin{array}{r} 11 \\ - 2 \\ \hline \end{array}$$

$$\begin{array}{r} 11 \\ - 7 \\ \hline \end{array}$$

$$\begin{array}{r} 16 \\ - 9 \\ \hline \end{array}$$

$$\begin{array}{r} 13 \\ - 4 \\ \hline \end{array}$$

$$\begin{array}{r} 15 \\ - 8 \\ \hline \end{array}$$

$$\begin{array}{r} 14 \\ - 5 \\ \hline \end{array}$$

$$\begin{array}{r} 10 \\ - 7 \\ \hline \end{array}$$

$$\begin{array}{r} 10 \\ - 5 \\ \hline \end{array}$$

$$\begin{array}{r} 12 \\ - 9 \\ \hline \end{array}$$

$$\begin{array}{r} 14 \\ - 8 \\ \hline \end{array}$$

$$\begin{array}{r} 11 \\ - 3 \\ \hline \end{array}$$

$$\begin{array}{r} 18 \\ - 9 \\ \hline \end{array}$$

$$\begin{array}{r} 10 \\ - 2 \\ \hline \end{array}$$

$$\begin{array}{r} 10 \\ - 3 \\ \hline \end{array}$$

$$\begin{array}{r} 12 \\ - 4 \\ \hline \end{array}$$

$$\begin{array}{r} 17 \\ - 8 \\ \hline \end{array}$$

$$\begin{array}{r} 12 \\ - 5 \\ \hline \end{array}$$

$$\begin{array}{r} 14 \\ - 6 \\ \hline \end{array}$$

$$\begin{array}{r} 11 \\ - 4 \\ \hline \end{array}$$

$$\begin{array}{r} 11 \\ - 6 \\ \hline \end{array}$$

$$\begin{array}{r} 12 \\ - 5 \\ \hline \end{array}$$

$$\begin{array}{r} 12 \\ - 3 \\ \hline \end{array}$$

$$\begin{array}{r} 13 \\ - 6 \\ \hline \end{array}$$


$$\begin{array}{r} 14 \\ - 7 \\ \hline \end{array}$$



NOME: \_\_\_\_\_

**SEGMENTAÇÃO DE PALAVRAS.**


VOCÊ CONSEGUE SEPARAR CADA PALAVRA NAS FRASES ABAIXO?



*Mistura de Alegria*

**PRESTE ATENÇÃO**

Escreva as sentenças corretamente:

AONÇAÉTODAPINTADA 

---

OJACARÉFICANALAGOA.

---

OLEÃOÉOREIDASELVA.

---

AGUITARRADOMENINOÉVERMELHA.

---

OPAPAIVIAJOUDETÁXI.

---

LUANASABETOCARFLAUTA.

---

ABONECALILIÉTODAEPANO

---



[www.misturadealegria.blogspot.com.br](http://www.misturadealegria.blogspot.com.br)
Adiléa

DESENHE DOIS DOS ANIMAIS QUE APARECEM NAS FRASES ACIMA.

--	--

NOME: \_\_\_\_\_

- 1) AGORA AS SUBTRAÇÕES TÊM **DEZENAS** E **UNIDADES**. COMECE RESOLVENDO PELAS **UNIDADES**...


**SUBTRAÇÃO**


@damieducar







DEZENA	UNIDADE	DEZENA	UNIDADE	DEZENA	UNIDADE	DEZENA	UNIDADE	DEZENA	UNIDADE
6	5	8	3	7	9	1	4	9	0
-2	1	-7	0	-6	4	-0	4	-5	0
DEZENA	UNIDADE	DEZENA	UNIDADE	DEZENA	UNIDADE	DEZENA	UNIDADE	DEZENA	UNIDADE
5	7	6	6	4	8	3	3	8	7
-4	3	-4	6	-2	5	-2	1	-6	4

©dominiducar

- 2) ENCONTRE O ANTECESSOR E O SUCESSOR DE CADA NUMERAL.

# NÚMEROS VIZINHOS

Complete com os números vizinhos.

# EDUCAÇÃO FÍSICA

PROFESSOR: MARCOS AURÉLIO DOS SANTOS

ALUNO (A): \_\_\_\_\_ 3º ANO \_\_\_\_\_

Olá crianças, espero que em breve possamos nos encontrar pessoalmente e com muita segurança ter um excelente ano de estudos e aprendizagem. Abraço a todos.

Quem desejar pode enviar para mim em meu celular privado as fotos ou vídeos das atividades realizadas, pois eu ficaria muito feliz em vê-los executando os trabalhos.

AS BRINCADEIRAS INDÍGENAS SÃO AQUELAS HERDADAS DAS CULTURAS INDÍGENAS DO BRASIL. MUITOS DESSOS JOGOS E BRINCADEIRAS JÁ FAZEM PARTE DA NOSSA VIDA E SÃO USADOS POR CRIANÇAS NO MUNDO TODO. OBSERVE ALGUMAS BRINCADEIRAS DE ORIGEM INDÍGENA:

PETECA	ARCO E FLECHA	CABO DE GUERRA	BOLINHA DE GUDE	PERNA DE PAU
				

1 - Júlio tem 26 bolinhas de gude.

2 - Rafael tem 7 a mais que Júlio.

3 - Samuel tem 8 bolinhas de gude a menos Júlio.

4 - Vítor tem a metade das bolinhas de Samuel.

5 - Pedro tem o triplo das bolinhas de Vítor.

6 - Lucas tem o dobro das bolinhas de Júlio.



- Complete:

a) Rafael tem \_\_\_\_\_ bolinhas de gude.

b) Samuel tem \_\_\_\_\_ bolinhas de gude.

c) Vítor tem \_\_\_\_\_ bolinhas de gude.

d) Pedro tem \_\_\_\_\_ bolinhas de gude.

e) Lucas tem \_\_\_\_\_ bolinhas de gude.

- Quantas bolinhas Júlio tem a menos que Pedro?

# EDUCAÇÃO FÍSICA

PROFESSOR: MARCOS AURÉLIO DOS SANTOS


ALUNO (A): \_\_\_\_\_ 3º ANO \_\_\_\_\_

Olá crianças, espero que em breve possamos nos encontrar pessoalmente e com muita segurança ter um excelente ano de estudos e aprendizagem. Abraço a todos.

Quem desejar pode enviar para mim em meu celular privado as fotos ou vídeos das atividades realizadas, pois eu ficaria muito feliz em vê-los executando os trabalhos.

## TIRO COM ARCO

"COM CONCENTRAÇÃO, ATIRAR UMA FLECHA E ACERTAR O ALVO."




VAMOS COMPLETAR!



$$4 + \_ = 8$$



$$2 + \_ = 6$$




$$1 + \_ = 4$$



$$3 + \_ = 5$$



$$4 + \_ = 7$$



$$2 + \_ = 3$$



# EDUCAÇÃO FÍSICA

PROFESSOR: MARCOS AURÉLIO DOS SANTOS

ALUNO (A): \_\_\_\_\_ 3º ANO \_\_\_\_\_

Manuel tem \_\_\_\_\_ carrinhos,  
\_\_\_\_\_ bolas e \_\_\_\_\_ petecas.  
Quantos brinquedos  
Manoel tem?

\_\_\_\_\_ + \_\_\_\_\_ + \_\_\_\_\_ = \_\_\_\_\_

Agora responda:

Qual brinquedo Manoel tem mais?

Qual brinquedo Manoel tem menos?

Se Manoel tivesse apenas carrinhos e bolas, quantos brinquedos  
ele teria?

Se Manoel tivesse apenas carrinhos e petecas, quantos brinquedos  
ele teria?





# EDUCAÇÃO FÍSICA

PROFESSOR: MARCOS AURÉLIO DOS SANTOS

ALUNO (A): \_\_\_\_\_ 3º ANO \_\_\_\_\_



## BRINCADEIRAS DE OUTROS TEMPOS

PESQUISE COM SEUS AVÓS E COM SEUS PAIS QUAIS ERAM AS BRINCADEIRAS DA ÉPOCA EM QUE ELES ERAM CRIANÇAS.

BRINCADEIRAS PREDILETAS DOS MEUS AVÓS	
NOME DA BRINCADEIRA	COMO SE BRINCAVA
1 -	
2 -	

BRINCADEIRAS PREDILETAS DOS MEUS PAIS	
NOME DA BRINCADEIRA	COMO SE BRINCAVA
1 -	
2 -	

# EDUCAÇÃO FÍSICA

PROFESSOR: MARCOS AURÉLIO DOS SANTOS

ALUNO (A): \_\_\_\_\_ 3º ANO \_\_\_\_\_

## JOGO DOS 7 ERROS

ENCONTRE OS SETE ERROS NOS DESENHOS E DEPOIS PINTE-OS.

