

## **QUERIDOS(AS) ALUNOS(AS):**

Estamos afastados, mas sua aprendizagem não pode parar. Vocês continuarão as atividades em casa, com auxílio dos seus familiares.

Algumas dicas para ir bem nos estudos:

- **Mantenha uma rotina de estudos.**
- **Organize seu espaço: escolha um lugar calmo e limpo para estudar.**
- **Faça pausas! Não faça as atividades com pressa. Concentre-se e faça no seu ritmo, com capricho.**
- **Peça auxílio de seus pais e familiares quando surgirem dúvidas, eles terão o apoio online do(a) Professor(a).**
- **Ao terminar, certifique-se de que realizou todas as atividades.**


**E O MAIS IMPORTANTE: LAVE BEM AS MÃOS,  
FIQUE EM CASA E SE NECESSÁRIO SAIR,  
NÃO SAIA SEM MÁSCARA.**

Não está sendo fácil, mas juntos venceremos esse período. Não deixe de estudar, nem de brincar! Mas faça isso em casa. Eu me preocupo com você e com a sua família. Fiquem bem! Logo estaremos juntos novamente e recuperaremos o período em que passamos distantes.

**Estou com saudades!**

NOME: \_\_\_\_\_ . DATA: 08/02/2021 .

ESTE É O CALENDÁRIO DO MÊS, DIARIAMENTE VAMOS PREENCHER DE ACORDO COM A LEGENDA:



ENSOLARADO – AMARELO




NUBLADO – CINZA



CHUVOSO – AZUL

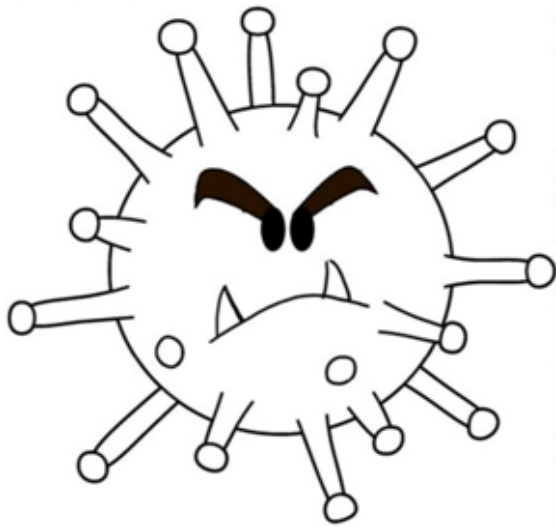
## CALENDÁRIO FEVEREIRO - 2021



DOMINGO	SEGUNDA - FEIRA	TERÇA - FEIRA	QUARTA - FEIRA	QUINTA - FEIRA	SEXTA - FEIRA	SABADO
	1	2	3	4	5	6
7	8	9	10	11	12	13
14	15	16	17	18	19	20
21	22	23	24	25	26	27
28						

NOME: \_\_\_\_\_ . DATA: 08/02/2021 .

VAMOS RELEMBRAR OS CUIDADOS QUE DEVEMOS TER PARA A PREVENÇÃO DO COVID-19 . COLORINDO AS FIGURAS ABAIXO.

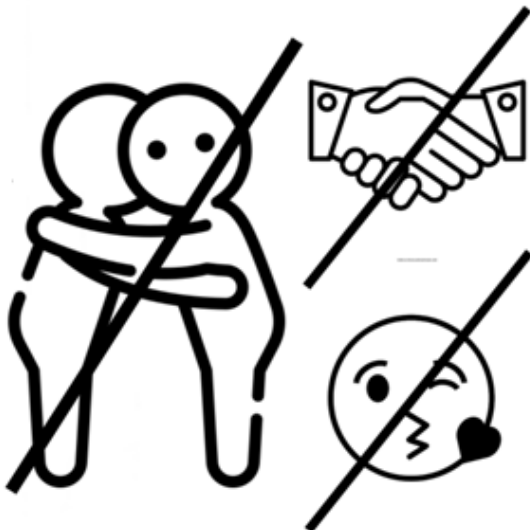


ORIENTAÇÕES  
PARA O COMBATE  
AO CORONAVÍRUS

CRIANÇAS E IDOSOS  
COM SINTOMAS GRIPAIS  
CORREM MAIOR RISCO,  
POR ISSO DEVEM  
EVITAR SAIR DE CASA



EVITAR CONTATO  
FÍSICO COMO  
ABRAÇOS, BEIJOS E  
APERTOS DE MÃO.



NÃO COMPARTILHAR  
OBJETOS PESSOAIS  
NEM ALIMENTOS



PROTEGER A BOCA  
AO TOSSIR OU  
ESPIRRAR



EVITAR  
AGLOMERAÇÕES



LAVE REGULARMENTE  
AS MÃOS COM ÁGUA  
E SABÃO




JUNTOS, SEGUINDO  
TODAS AS ORIENTAÇÕES  
PODEMOS COMBATER  
ESSE VÍRUS



NOME: \_\_\_\_\_ . DATA: 09/02/2021 .

VAMOS COLORIR O CORONA-VÍRUS E EM SEGUIDA RECORTAR SEGUINDO AS LINHAS PARA BRINCAR DE MONTAR ELE COMO QUEBRA-CABEÇA.





NOME: \_\_\_\_\_ . DATA: 10/02/2021 .

VAMOS COLORIR COM ALEGRIA A IMAGEM QUE REPRESENTA O RETORNO ÀS AULAS.

# BEM VINDO DE VOLTA!




NOME: \_\_\_\_\_ . DATA: 11/02/2021 .

VAMOS DESENHAR O QUE VOCÊ FEZ DURANTE AS SUAS FÉRIAS.

A large, empty rectangular box with a simple black border, intended for the student to draw their vacation activities.

NOME: \_\_\_\_\_ . DATA: 12/02/2021 .

FALTA POUCO PARA ESTARMOS JUNTOS FISICAMENTE. DESENHE O QUE VOCÊ QUER FAZER, QUANDO RETORNAR A ESCOLA.





NOME: \_\_\_\_\_ . DATA: 15/02/2021.

CONTE-NOS UM POUCO SOBRE VOCÊ.

# UM POUCO SOBRE MIM...




NOME: \_\_\_\_\_ . DATA: 16/02/2021.

# MEU AUTO-RETRATO

TENHO MUITOS SONHOS!  
QUANDO CRESCER QUERO SER: \_\_\_\_\_


ESTE É SOU EU NO DESENHO ABAIXO:




NOME: \_\_\_\_\_ . DATA: 17/02/2021.

VAMOS ACOMPANHAR A HISTÓRIA: UM AMOR DE FAMÍLIA E EM SEGUIDA COLORIR ALGUMAS PÁGINAS.


UM AMOR DE FAMÍLIA




EU HOJE VOU APRESENTAR A VOCÊS  
A MINHA LINDA FAMÍLIA.



ESTE AQUI SOU EU. O FILHO!




ESTE AÍ DE ÓCULOS É O PAPAÍ.  
E ESTA, COM A ROSA NO CABELO,  
É A MAMÃE.




NOME: \_\_\_\_\_ . DATA: 18/02/2021.

VAMOS CONTINUAR COLORINDO.


ESTE É O PAI DO PAPAI.  
ELE É MEU AVÔ.




ESTA É A MÃE DA MAMÃE.  
ELA É MINHA AVÓ.



ESTE É O PAI DO PAI DO PAPAI.  
ELE É MEU BISAVÔ




E ESTA É A MÃE DA MÃE DA MAMÃE.  
ELA É MINHA BISAVÓ.




NOME: \_\_\_\_\_ . DATA: 19/02/2021.

VAMOS CONTINUAR COLORINDO.


ESTA É A IRMÃ DO MEU PAI.  
ELA É MINHA TIA.




ESTE É O IRMÃO DA MINHA MÃE.  
ELE É MEU TIO.



ESTE É O FILHO DA IRMÃ DA MINHA MÃE.  
ELE É MEU PRIMINHO.




ELE ME DEU UM SOCO!






NOME: \_\_\_\_\_ . DATA: 22/02/2021.

VAMOS CONTINUAR COLORINDO.



NOME: \_\_\_\_\_ . DATA: 23/02/2021.

VAMOS CONTINUAR COLORINDO.






NOME: \_\_\_\_\_ . DATA: 24/02/2021.


VAMOS CONTINUAR COLORINDO.

MEU PRIMO É UMA PESTINHA...

**EU**   
**TIA**




...MAS MINHA TIA  
É UM AMOR!



NOME: \_\_\_\_\_ . DATA: 26/02/2021.

VAMOS RECORTAR DE REVISTAS E COLAR FIGURAS QUE REPRESENTEM A SUA FAMÍLIA.



# EDUCAÇÃO FÍSICA


PROFESSOR: MARCOS AURÉLIO DOS SANTOS

ALUNO (A): \_\_\_\_\_ PRÉ II \_\_\_\_\_

Olá crianças, os alunos novos sejam bem-vindos à nossa Escola, estou ansioso para conhecê-los e matar a saudade daqueles que já conheço, espero que em breve possamos nos encontrar pessoalmente e com muita segurança ter um excelente ano de estudos e aprendizagem. Abraço a todos.

Quem desejar pode enviar para mim em meu celular privado as fotos ou vídeos das atividades realizadas, pois eu ficaria muito feliz em vê-los executando os trabalhos.

## COM O ROSTO NÓS NOS EXPRESSAMOS



RELACIONE CADA UM CONFORME SEU ESTADO DE ÂNIMO

# EDUCAÇÃO FÍSICA

PROFESSOR: MARCOS AURÉLIO DOS SANTOS

ALUNO (A): \_\_\_\_\_ PRÉ II \_\_\_\_\_

## VAMOS PINTAR OS DESENHOS?

- COMO VOCÊ FICA QUANDO ESTÁ ZANGADO? PINTE A EXPRESSÃO.



- COMO VOCÊ FICA QUANDO ESTÁ FELIZ? PINTE A EXPRESSÃO.



# EDUCAÇÃO FÍSICA

PROFESSOR: MARCOS AURÉLIO DOS SANTOS

ALUNO (A): \_\_\_\_\_ PRÉ II \_\_\_\_\_


PARA COMPLEMENTAR ESTA ATIVIDADE, SERÁ POSTADO NO GRUPO DE WHATSAPP DA ESCOLA UM VÍDEO PARA QUE VOCÊ APRENDA A LETRA E O RITMO DA MÚSICA. QUERO VER QUEM CONSEGUE FAZER A ATIVIDADE SEM ERRAR AS PARTES DO CORPO. VAMOS LÁ!

## VAMOS CANTAR?

CANTANDO E MOVIMENTANDO

CABEÇA,  
OMBRO  
JOELHO  
E PÉ!

OLHOS  
OUVIDOS  
BOCA  
E NARIZ!





# EDUCAÇÃO FÍSICA

PROFESSOR: MARCOS AURÉLIO DOS SANTOS

ALUNO (A): \_\_\_\_\_ PRÉ II \_\_\_\_\_

## ATREVEÇA-SE CARNAVALESCA

PINTE SEGUINDO A LEGENDA




TRIÂNGULOS  
VERDES



RETÂNGULOS  
VERMELHO



CIRCULOS  
AZUL



# EDUCAÇÃO FÍSICA

PROFESSOR: MARCOS AURÉLIO DOS SANTOS

ALUNO (A): \_\_\_\_\_ PRÉ II \_\_\_\_\_

OBSERVE O PRIMEIRO QUADRO COM ATENÇÃO! ENCONTRE NO SEGUNDO QUADRO 4 DIFERENÇAS QUE NÃO EXISTEM NO PRIMEIRO E MARQUE-AS COM UM X.



AGORA FAÇA UM LINDO COLORIDO NO PRIMEIRO QUADRO.