



**ATIVIDADES REMOTAS DAS TURMAS: PRÉ I A e B
MÊS DE MARÇO/2021**

PRÉ I A GRUPO TUBARÃO. PROFESSORAS- FRANCIELE E MARGARETE


PRE I B GRUPO CACTO. PROFESSORAS- CRISTINA E MARGARETE

NOME-_____ DATA:01/03/2021

1-ESCLUTAR A HISTÓRIA UM AMOR DE FAMÍLIA E DEPOIS DESENHAR.


2- AGORA DESENHE QUEM MORA COM VOCÊ.

ESTA É MINHA FAMÍLIA:



PROCURE O CAMINHO

LEVE A MENINA ATÉ A SUA FAMÍLIA



4-OLHE NO ESPELHO E PINTE ALGUMAS CARACTERÍSTICAS SUAS.

A COR DO MEU OLHO É?



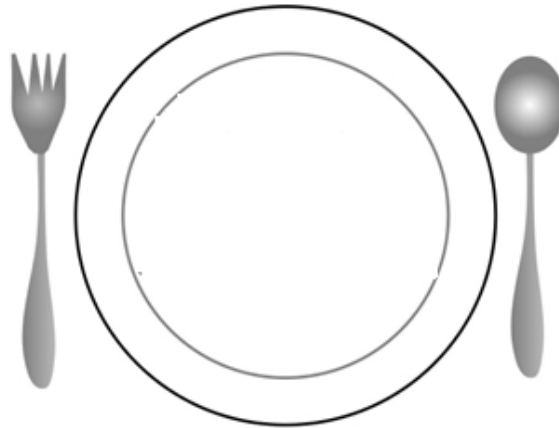
MEU CABELO É?




A MINHA COR FAVORITA É?




A MINHA COMIDA FAVORITA É?



MEU BRINQUEDO FAVORITO É?




ANIMAL FAVORITO



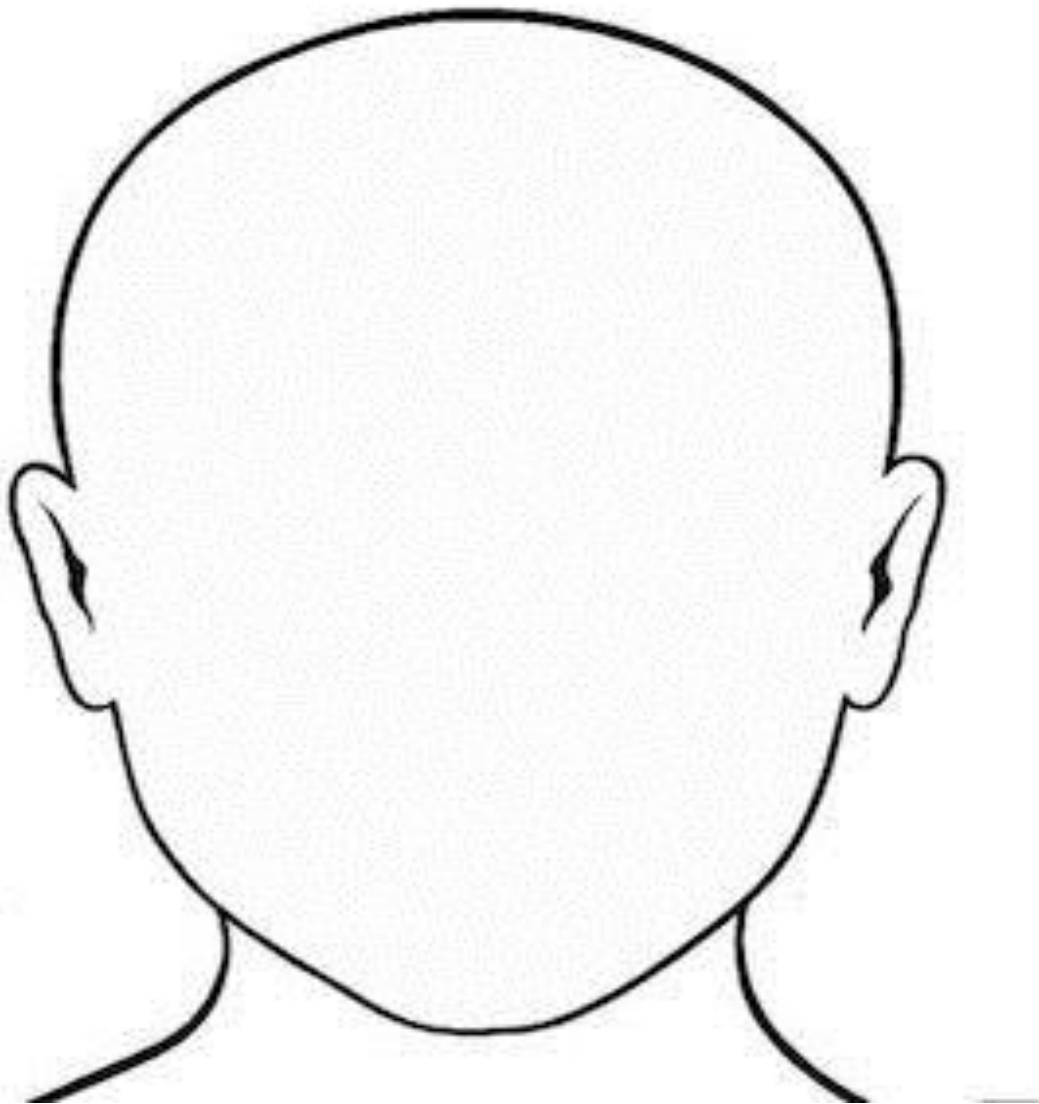
**6-VAMOS ENFEITAR A FLOR PARA O DIA DA MULHER. PINTANDO E COLANDO
LANTEJOUHAS E BOLINHAS DE PAPEL CREPON.**

MULHER

VOCÊ É A FLOR QUE EMBELEZA O NOSSO MUNDO!



4-COMPLETE O QUE FALTE NO ROSTO. E DEPOIS NO CABELO PASSE TINTA E ASSOPRE COM UM CANUDINHO.



**5-ESTOU CRESCENDO.
PEÇA PARA UM FAMILIAR MEDIR SUA ALTURA COM UM BARBANTE. CORTAR NO
TAMANHO DA CRIANÇA E COLAR NA FOLHA ABAIXO. DEPOIS DESENHE DENTRO DO
RETÂNGULO O SEU CORPO.**

COLE O BARBANTE DA SUA ALTURA AQUI.



DATA:11/03/2021

6-PROCURE EM REVISTAS PARTES DO CORPO.

DATA:12/03/2021

7-PROCURE EM REVISTAS A LETRA QUE INÍCIA O SEU NOME. RECORTE E COLE.


8- IDENTIFIQUE A LETRA QUE INÍCIA O SEU NOME. E DEPOIS PINTE COM SUA COR DE PREFERÊNCIA.



DATA:16/02/2021

**8- VAMOS ESCUTAR A HISTÓRIA O LIVRO DOS SENTIMENTOS DE TODD PARR.
DESENHE O QUE MAIS GOSTOU DA HISTÓRIA.**

9-CONTORNE AS CARINHAS E IMITE.



Rampazzo

11-INICIAMOS NO DIA 20 DE MARÇO O OUTONO. É A ESTAÇÃO QUE CAI AS FOLHAS DAS ÁRVORES. VAMOS ESCUTAR A MÚSICA ÁRVORE FELIZ E DEPOIS ACHAR FOLHAS E COLAR ABAIXO.

ÁRVORE FELIZ

SOU UMA ÁRVORE FELIZ

TENHO TRONCO, FOLHAS E RAIZ

MINHA ALEGRIA É SERVIR

PASSARINHOS VOAM SOBRE MIM

NO OUTONO PERCO AS FOLHAS

NA PRIMAVERA VOLTO A FLORIR


NO VERÃO TE DOU A SOMBRA

COMO É BOM TE VER SORRIR.

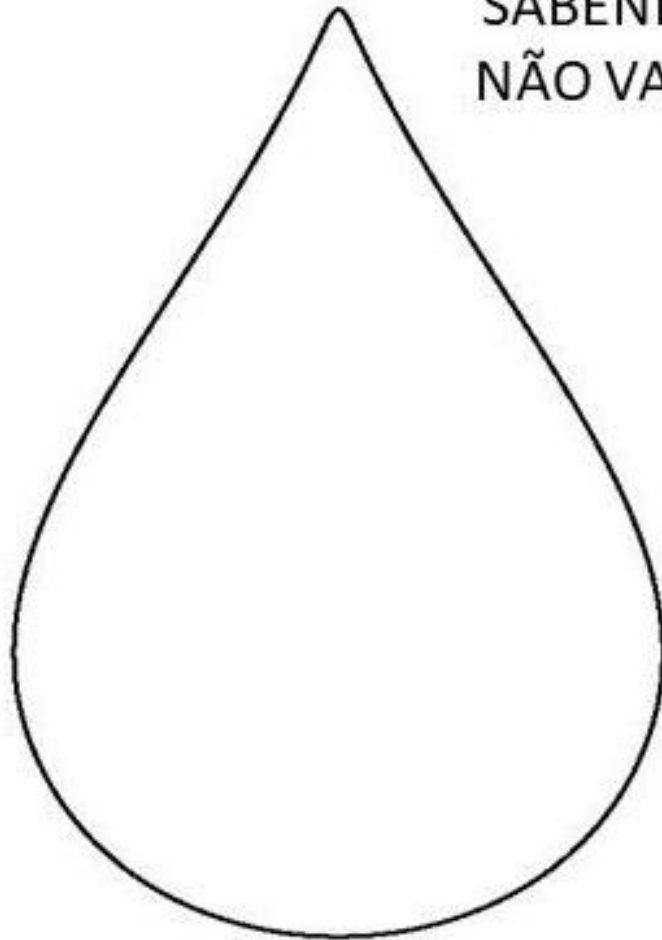
12- PINTE A FOLHA MAIOR DE AZUL E A MENOR DE AMARELO.




13- VAMOS COLAR PEDAÇOS DE PAPEL NA GOTA DE ÁGUA.



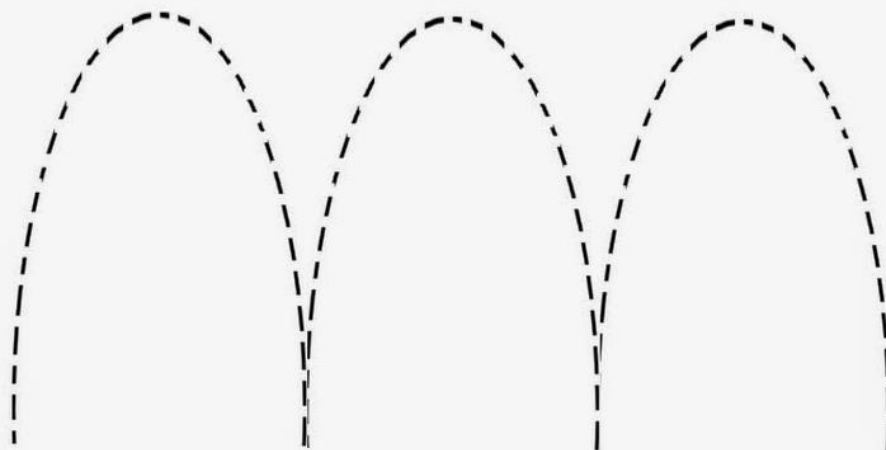
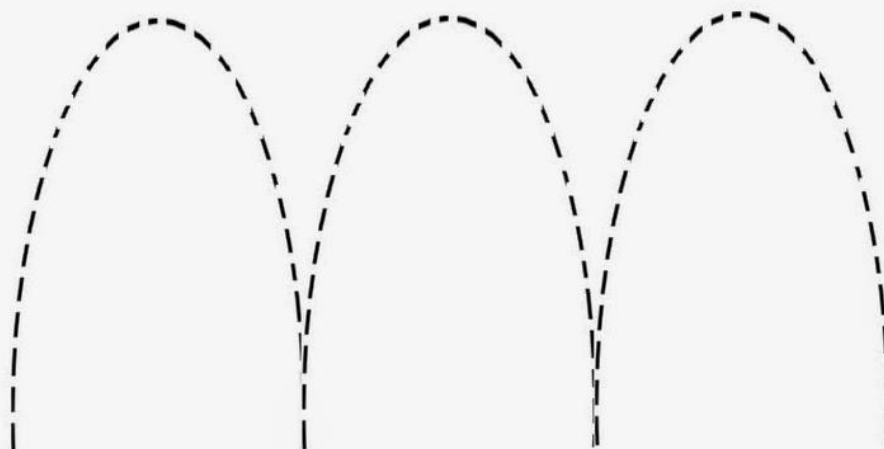

ÁGUA...
SABENDO USAR,
NÃO VAI FALTAR!



14- ESTÁ CHEGANDO A PÁSCOA. VAMOS PINTAR A MÁSCARA DO COELHINHO.




14- O COELHINHO DEU VÁRIOS SALTOS. VAMOS CONTORNAR OS PONTILHADOS.

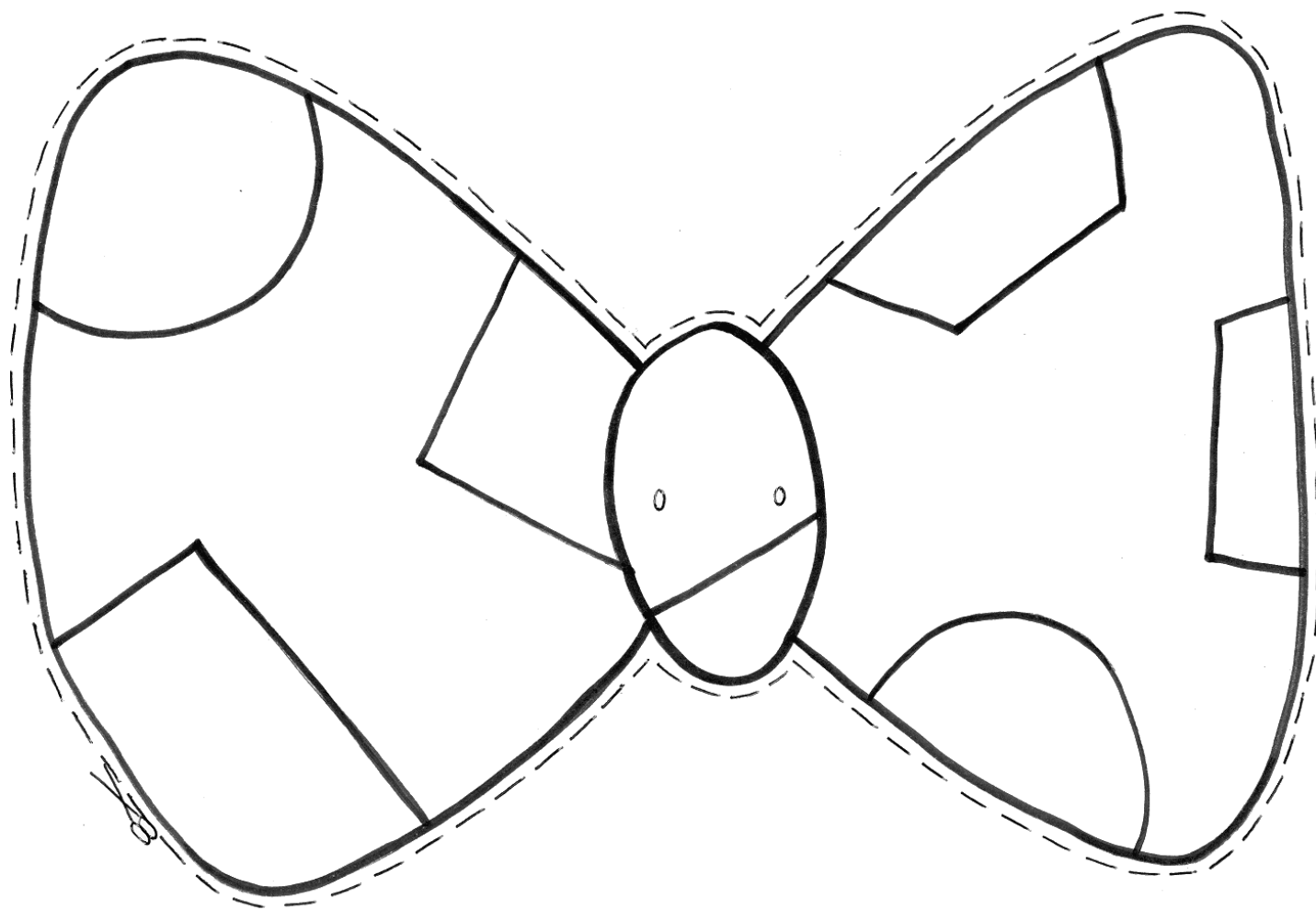


EU PULO PRA FRENTE
EU PULO PRA TRÁS
DOU MIL CAMBALHOTAS
SOU FORTE DEMAIS

15-DESENHE VÁRIOS OVOS DE PÁSCOA DENTRO DA CESTA.



16- PINTE E ENFEITE A GRAVATA COM MATERIAIS DIVERSOS.




EDUCAÇÃO FÍSICA

PROFESSOR: MARCOS AURÉLIO DOS SANTOS

ALUNO (A): _____ PRÉ I _____

EMOÇÕES E SENTIMENTOS

PINTE O ROSTO QUE EXPRESSA AS EMOÇÕES ABAIXO:

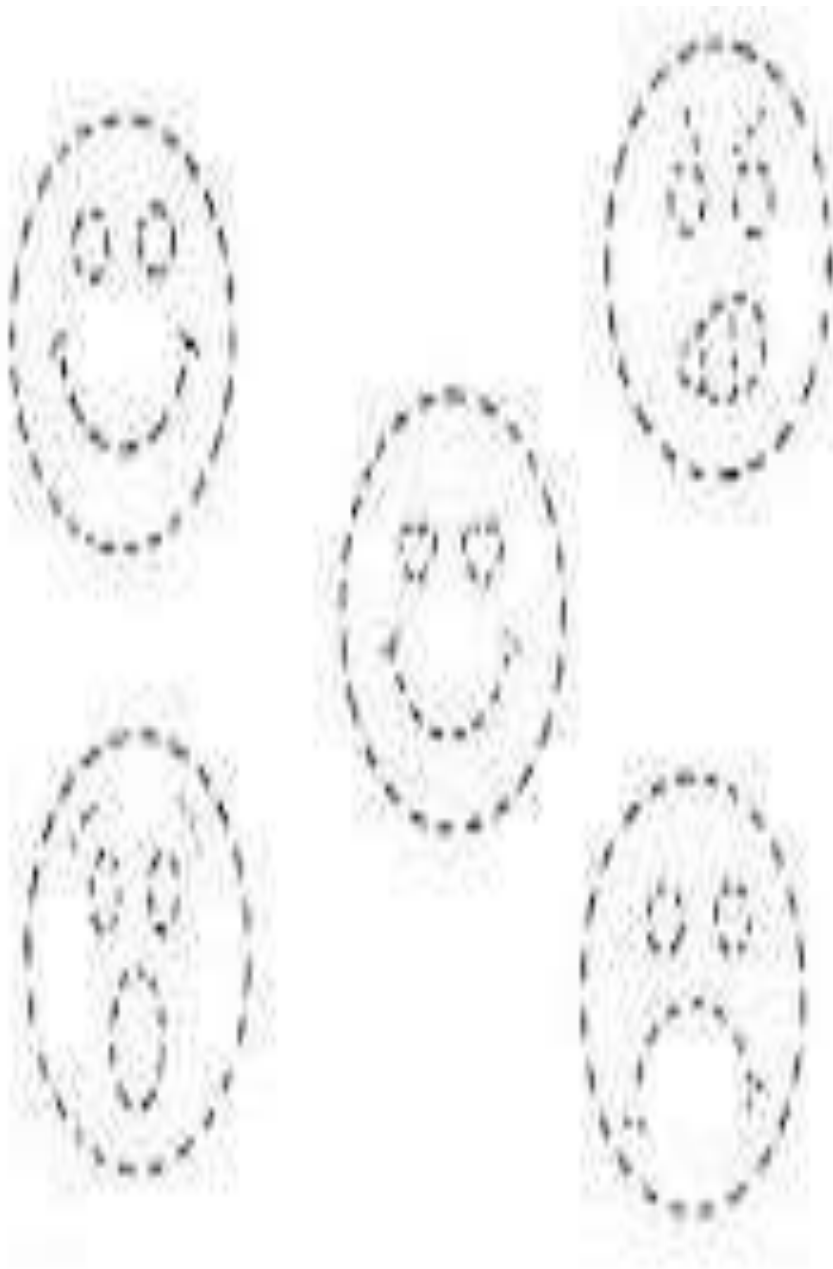
ALEGRIA			
TRISTEZA			
RAIVA			
AMOR			
SURPRESA			

EDUCAÇÃO FÍSICA

PROFESSOR: MARCOS AURÉLIO DOS SANTOS

ALUNO (A): _____ PRÉ I _____

CUBRA OS PONTILHADOS



EDUCAÇÃO FÍSICA

PROFESSOR: MARCOS AURÉLIO DOS SANTOS

ALUNO (A): _____ PRÉ I _____

LIGUE CADA PERSONAGEM À EMOÇÃO CORRESPONDENTE

