



**ATIVIDADES AVALIATIVAS REFERENTES AOS MESES DE
FEVEREIRO, MARÇO E ABRIL.**

PRÉ I A PROFESSORAS- FRANCIELE E MARGARETE

PRE I B PROFESSORAS- CRISTINA E MARGARETE

DATA:05/05/2021


1- DIA 01 DE MAIO FOI DIA DO TRABALHADOR. EXISTEM VÁRIAS PROFISSÕES. DESENHE
UMA PROFISSÃO QUE VOCÊ CONHECE.

DATA:06/05/2021

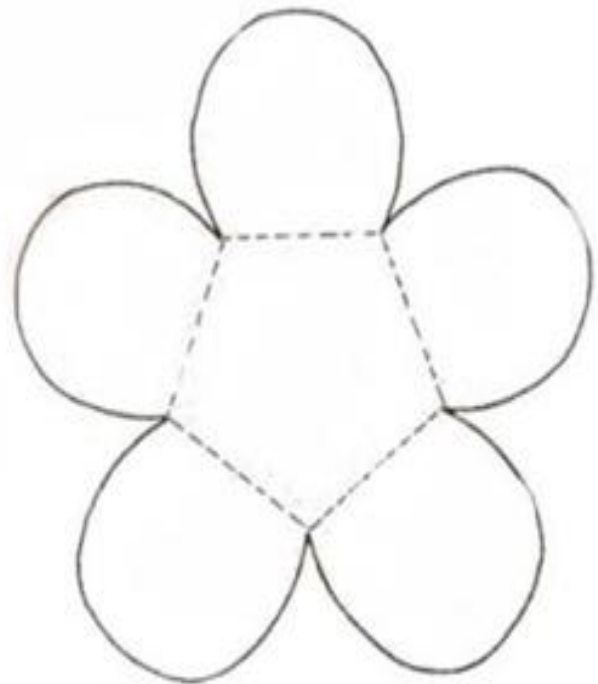
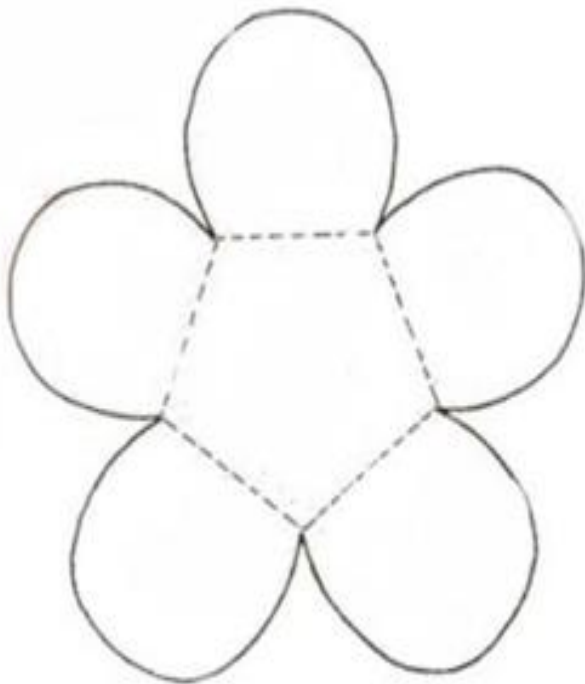
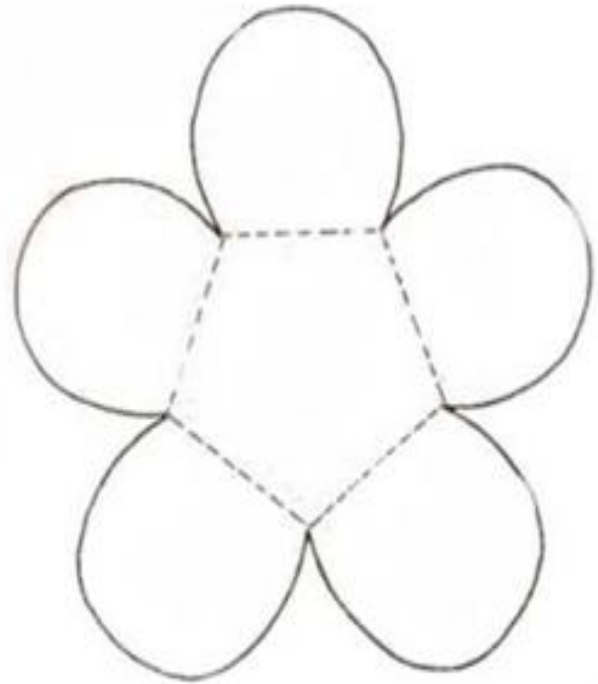
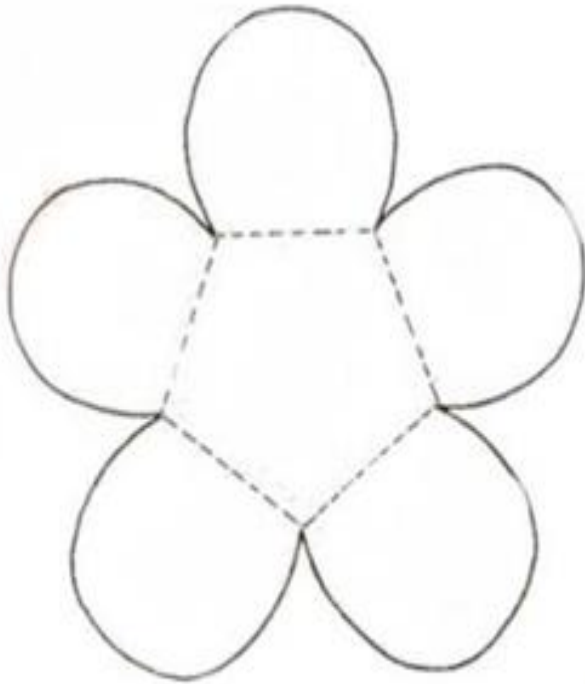
2-ESCUTE A HISTÓRIA **SE AS COISAS FOSSEM MÃES** DEPOIS FAÇA UM DESENHO BEM BONITO DO QUE MAIS GOSTOU.

DATA:07/05/2021

3-NO SEGUNDO DOMINGO DE MAIO COMEMORAMOS O DIA DAS MÃES. FAÇA UM DESENHO BEM BONITO DE COMO É A SUA MÃE.



4 - VAMOS FAZER A EXPERIÊNCIA DA FLOR. FAÇA UM DESENHO BEM BONITO PARA A MAMÃE NO MIOLO DA FLOR. PEÇA PARA ALGUÉM TE AJUDAR A RECORTAR E FECHAR A FLOR E DEPOIS COLOQUE EM UMA BACIA COM ÁGUA E FAÇA UMA SURPRESA PARA A MAMÃE.





ATIVIDADES REMOTAS DAS TURMAS: PRÉ I A e B
MÊS MAIO/2021

PRÉ I A PROFESSORAS- FRANCIELE E MARGARETE

PRE I B PROFESSORAS- CRISTINA E MARGARETE

DATA:11/05/2021

14- CANTE A MÚSICA DA BORBOLETINHA

BORBOLETINHA

BORBOLETINHA TÁ NA COZINHA
FAZENDO CHOLOLATE PARA MADRINHA.
POTI, POTI, PERNA DE PAU,
OLHO DE VIDRO E NARIZ DE PICA - PAU.

1- AGORA OBSERVE A LETRA QUE INÍCIA A PALAVRA BORBOLETINHA. PINTE ESSA LETRA COM A COR AMARELA.

2- PROCURE E RECORTE DE REVISTAS A LETRA B. COLE ABAIXO.


3- VAMOS CONHECER A LETRA QUE INICIA O NOME DOS COLEGAS BERNARDO E BEATRIZ, GRUPO PRÉ I B E BERNARDO DO PRÉ I A.



DATA: 13/05/2021

4- VAMOS ESCUTAR A HISTÓRIA **A LAGARTA COMILONA** DEPOIS FAÇA UM DESENHO DO QUE VOCÊ MAIS GOSTOU.



5-AGORA VAMOS FAZER UMA PULSEIRA DE BORBOLETA. PINTE DEPOIS RECORTE.




DATA:17/05/2021

6- VAMOS ESCUTAR A HISTÓRIA DO LIVRO “**QUE SOM SERÁ**”. DEPOIS DESENHE QUAL O ANIMAL QUE VOCÊ MAIS GOSTOU DA HISTÓRIA.

7-LIGUE O ANIMAL A SUA SOMBRA.



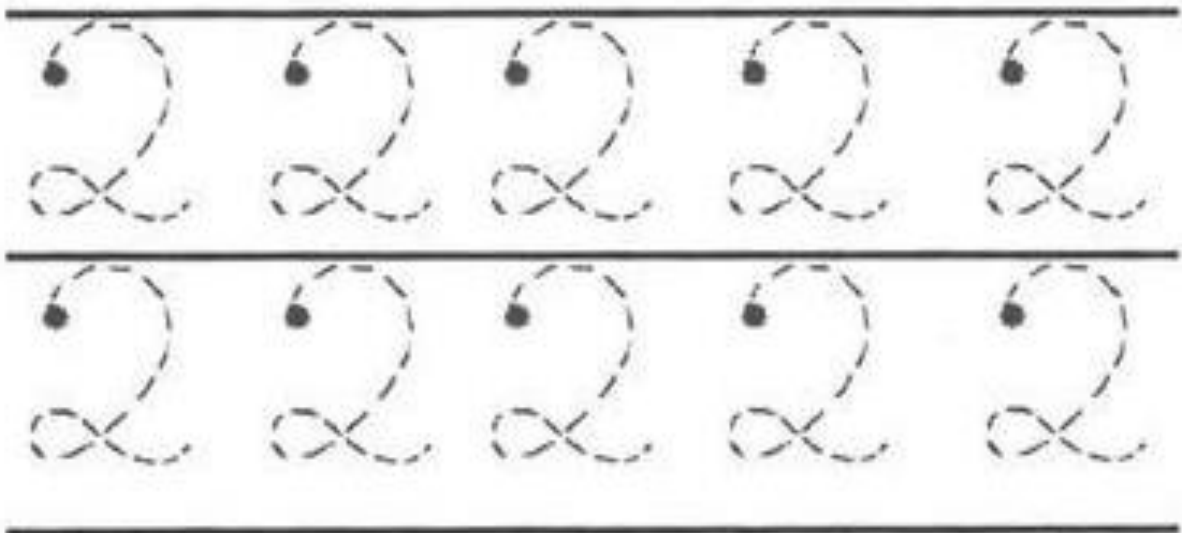
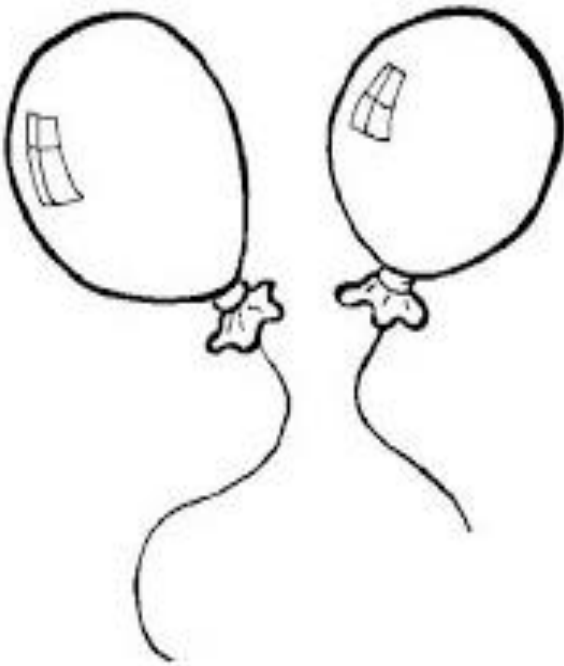
QUANTAS NUVENS VOCÊ VÊ?



3- PINTE 1 NUVEM.





9-COLE BOLINHAS DE PAPEL NO NÚMERO 2 MAIOR. E DEPOIS CONTORNE OS NÚMEROS.



10-VAMOS CONHECER A LETRA E QUE INÍCIA O NOME DO ALUNO EZO DO PRÉ I A. PINTE ESSA LETRA.


A  LETRINHA DO DIA É..



DATA:24/05/2021

11- VAMOS BRINCAR DE ELEFANTE COLORIDO. DEPOIS FAÇA UM DESENHO DA BRINCADEIRA.

12- O QUE ESTÁ FALTANDO NO ELEFANTE. PINTE O ELEFANTE , RECORTE E BRINQUE.



13-VAMOS APRENDER UM POUCO SOBRE AS CORES PRIMÁRIAS. A PARTIR DELAS SURGEM TODAS AS OUTRAS CORES. PEÇA PARA ALGUNS FAMILIAR LER O PEQUENO TEXTO SOBRE AS CORES.





Copiado do blog - <http://danielemachado7.blogspot.com/?m=1>

14- AGORE PINTE CADA LATA DE TINTA COM A COR PEDIDA.



VERMELHO




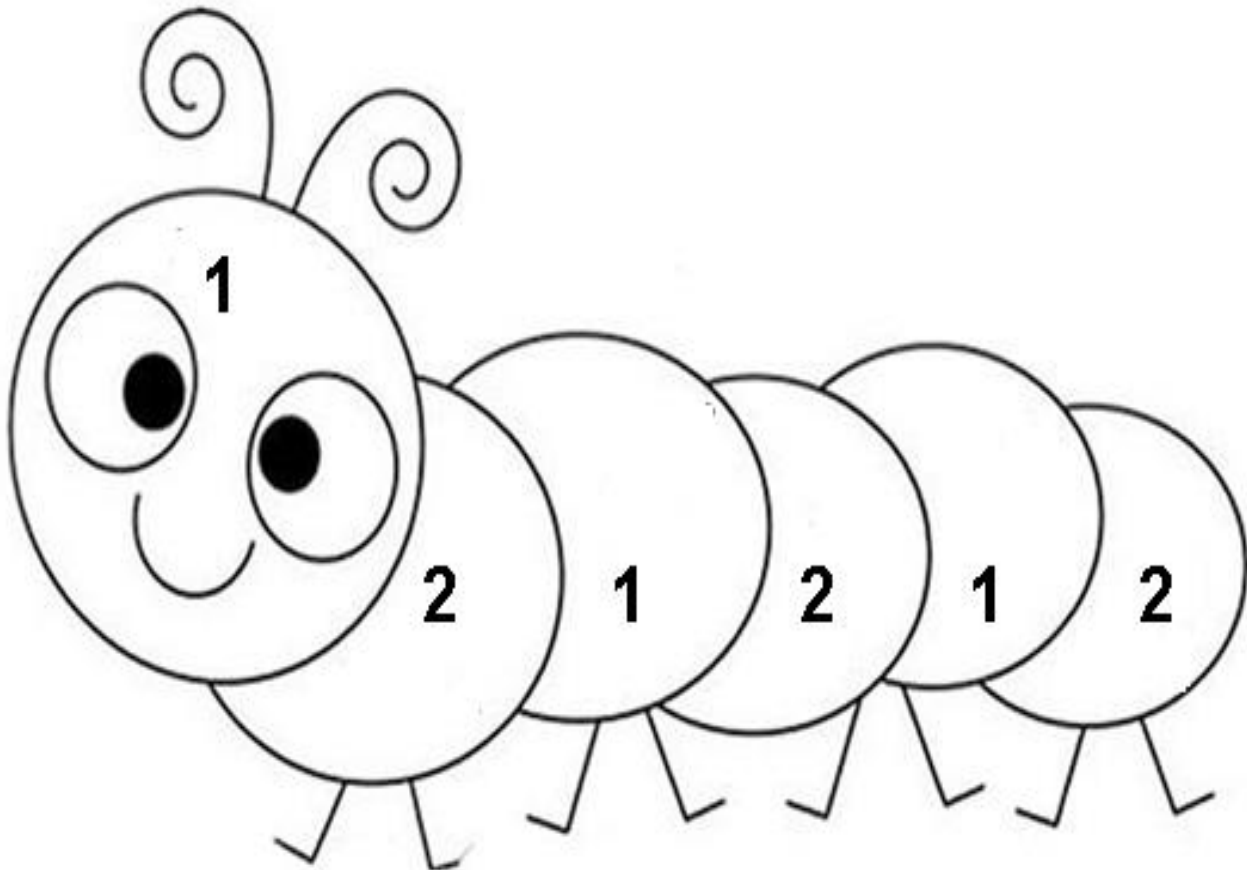
AMARELO



AZUL

COLORINDO...

PINTE DE ACORDO COM A LEGENDA:



AMARELO AZUL

DATA:28/05/2021

16-VAMOS TREINAR:


COM A AJUDA COM CRACHÁ TENDE ESCREVER O SEU NOME.

EDUCAÇÃO FÍSICA

PROFESSORA: FABIANA DA SILVA SCHMITZ

ALUNO (A): _____ PRÉ I _____

Complete com as partes do rosto que estão faltando.



EDUCAÇÃO FÍSICA

PROFESSOR: FABIANA DA SILVA SCHMITZ

ALUNO (A): _____ PRÉ I _____

Ajude o Pedrinho a descobrir seu corpo. Depois pinte os pés com a cor verde e as mãos com a cor vermelha.



EDUCAÇÃO FÍSICA

PROFESSORA: FABIANA DA SILVA SCHMITZ

ALUNO (A): _____ PRÉ I _____

Agora vamos dançar e cantar. Grave um vídeo bem divertido.

Caranguejo Não É Peixe | Bob Zoom | Vídeo Infantil Musical Oficial

<https://www.youtube.com/watch?v=JkeyELnyNRQ>

Palma, palma, palma
Pé, pé, pé
Roda, roda, roda
Caranguejo peixe é!

Palma, palma, palma
Pé, pé, pé
Roda, roda, roda
Caranguejo peixe é!

Caranguejo não é peixe
Caranguejo peixe é
Caranguejo só é peixe
Na enchente da maré

Ora palma, palma, palma
Ora pé, pé, pé
Ora roda, roda, roda
Caranguejo peixe é!

Palma, palma, palma
Pé, pé, pé
Roda, roda, roda
Caranguejo peixe é!

Palma, palma, palma
Pé, pé, pé
Roda, roda, roda
Caranguejo peixe é!

