




ATIVIDADES AVALIATIVAS DAS TURMAS: PRÉ II
MÊS: MAIO/2021.

PRÉ II A. PROFESSORAS: JÉSSICA E ANA.
PRE II B. PROFESSORAS: VANESSA E ANA.

NOME: _____.

ESTE É O CALENDÁRIO DO MÊS DE MAIO E DIARIAMENTE VOCÊ IRÁ PREENCHÊ-LO DE ACORDO COM A LEGENDA:



ENSOLARADO - AMARELO



NUBLADO - CINZA



CHUVOSO - AZUL

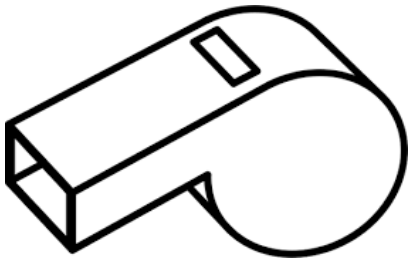
CALENDÁRIO MAIO - 2021




DOMINGO	SEGUNDA - FEIRA	TERÇA - FEIRA	QUARTA - FEIRA	QUINTA - FEIRA	SEXTA - FEIRA	SÁBADO
						1
2	3	4	5	6	7	8
9	10	11	12	13	14	15
16	17	18	19	20	21	22
23	24	25	26	27	28	29
30	31					

NOME: _____ . DATA: 03/05/2021

ESCREVA O NOME DOS OBJETOS COMO VOCÊ SOUBER E DEPOIS PINTE-OS.







AGORA, NESTE ESPAÇO DESENHE AS IMAGENS DA ATIVIDADE ACIMA.



NOME: _____.



DATA: 04/05/2021

CONTE E REGISTRE OS NUMERAIS CORRESPONDENTES.



NOME: _____ . DATA: 05/05/2021

PINTE AS IMAGENS DOS ANIMAIS E DEPOIS LIGUE AOS NUMERAIS CORRESPONDENTES.



4

1

5

3

2

NOME: _____ . DATA: 06/05/2021

VAMOS COLORIR AS FORMAS GEOMÉTRICAS NAS CORES INDICADAS.




VERDE



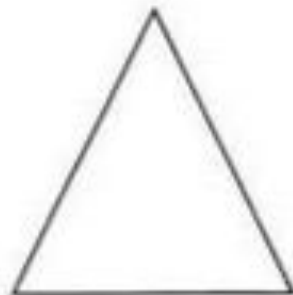


AZUL



VERMELHO



AMARELO

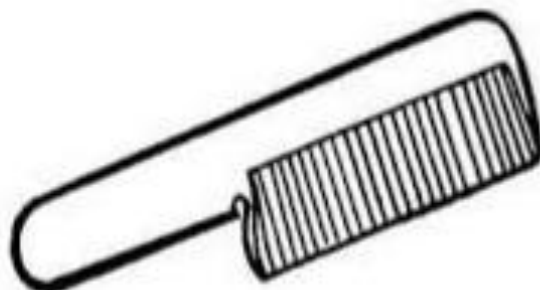


E DEPOIS REGISTRE AS FORMAS GEOMÉTRICAS COMO VOCÊ SOUBER.

A large, empty rectangular box with a black border, intended for the student to draw or record the geometric shapes they have learned.

NOME: _____ . DATA: 07/05/2021


VAMOS COLORIR E CIRCULAR AS IMAGENS QUE REPRESENTAM OS OBJETOS QUE USAMOS PARA A HIGIENE PESSOAL.



REGISTRE O NÚMERO DE OBJETOS DE HIGIENE QUE APARECEM NA IMAGEM ACIMA.


NOME: _____ **DATA:** 10/05/2021

ESCREVA AS LETRAS QUE VOCÊ CONHECE NO ESPAÇO ABAIXO.

A large, empty rectangular box with a black border, intended for the student to write the letters they know.

NOME: _____ . DATA: 11/05/2021

ESCREVA OS NÚMEROS QUE VOCÊ CONHECE NO ESPAÇO ABAIXO.

A large, empty rectangular box with a double-line border, intended for the student to write the numbers they know.

NOME: _____ DATA: 12/05/2021

NO DIA 01 DE MAIO FOI COMEMORADO O "DIA DO TRABALHO", OBSERVE A IMAGEM, DESCUBRA QUAIS SÃO AS PROFISSÕES E DEPOIS PINTE O DESENHO.



NOME: _____ . **DATA:** 13/05/2021

HOJE VOCÊ VAI FAZER UMA ENTREVISTA COM OS SEUS PAIS.

NO QUE SEUS PAIS TRABALHAM?

MAMÃE:

PAPAI:

ELES GOSTAM DO TRABALHO QUE TEM?

MAMÃE:


PAPAI:

SE FOSSE PARA ESCOLHER OUTRA PROFISSÃO QUAL SERIA?

MAMÃE:


PAPAI:

DESENHE A PROFISSÃO DOS SEUS PAIS NO ESPAÇO ABAIXO.



NOME: _____ . DATA: 14/05/2021

VAMOS COLORIR, RECORTAR E BRINCAR COM O JOGO DA MEMÓRIA DAS PROFISSÕES.



NOME: _____.

DATA: 17/05/2021

O QUE VOCÊ QUER SER QUANDO CRESCER?


DESENHE NO ESPAÇO
AO LADO.




NOME: _____ . DATA: 18/05/2021

VAMOS APRENDER O NÚMERO 6.

O NÚMERO DO DIA É ...



NÚMERO 6
NÚMERO 6
ELE VEM DEPOIS DO 5
FAZ TUM TUM TATA
FAZ TATA TUM TUM
É, MAS FALTA ALGUÉM AQUI




VAMOS TREINAR?



6	6	6	6
6			

DESENHE 6 MELANCIAS PARA MAGALI.


QUANTOS BISCOITOS VOCÊ VÊ NO TELHADO DA CASA?



SEIS



2. VAMOS COLORIR 6 BISCOITOS?



NOME: _____ . DATA: 20/05/2021

CONTE O NÚMERO 6.

SEIS




VAMOS COLORIR OS PERSONAGENS DA TURMA DA MÔNICA E DEPOIS VAMOS REGISTRAR NO QUADRADO O NÚMERO CORRESPONDENTE.



O QUE É ALIMENTAÇÃO SAUDÁVEL?

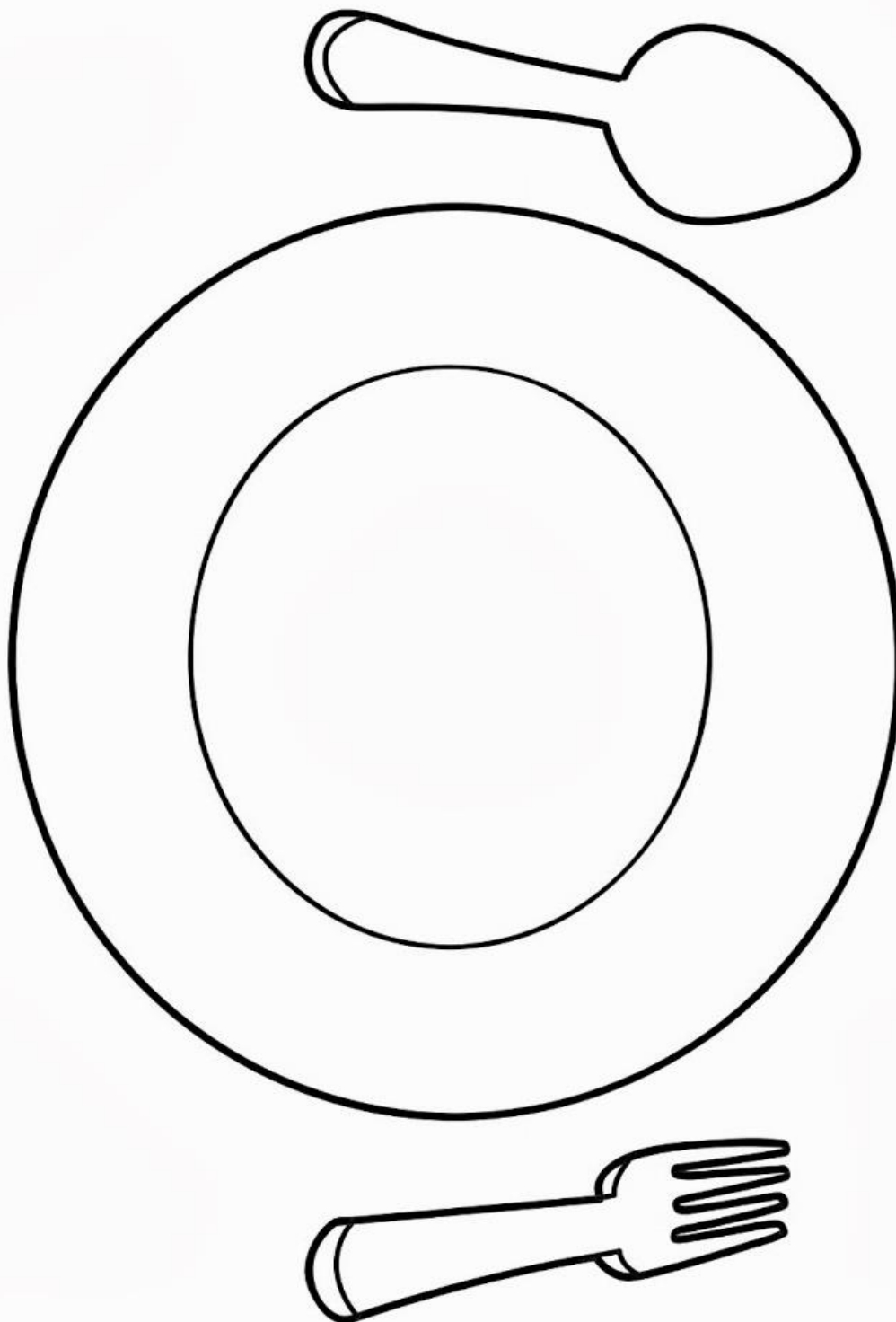
É AQUELA QUE FORNECE UMA BOA QUANTIDADE DE CALORIAS, PROTEÍNAS, SAIS MINERAIS, VITAMINAS E OUTROS NUTRIENTES QUE O CORPO PRECISA PARA CRESCER, DESENVOLVER E MANTER A SAÚDE.

VAMOS COLORIR ALGUNS DESSES ALIMENTOS.




NOME: _____ . DATA: 24/05/2021

O QUE VOCÊ GOSTA DE COMER NA HORA DO ALMOÇO?
DESENHE NO PRATO O QUE VOCÊ MAIS GOSTA DE COMER.




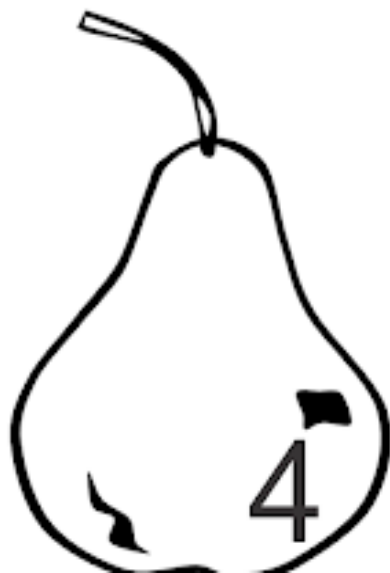

NOME: _____ . **DATA:** 25/05/2021

QUE TAL COMEÇAR A SEMANA DE MANEIRA SAUDÁVEL. VOCÊ PODE FAZER UMA DELICIOSA SALADA DE FRUTAS COM OS INGREDIENTES QUE TEM NA SUA CASA, DEPOIS DESENHE (OU COLE UMA FOTO) DE COMO FOI A ATIVIDADE NO ESPAÇO ABAIXO.




PINTE DE ACORDO COM A NUMERAÇÃO.

- 1- VERMELHA
- 2- AMARELA
- 3- LARANJA
- 4- VERDE




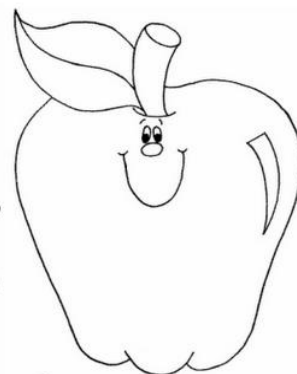
NOME: _____ . DATA: 27/05/2021

CONTE QUANTAS LETRAS CADA PALAVRA TEM E REGISTRE A QUANTIDADE NOS QUADRADINHOS.




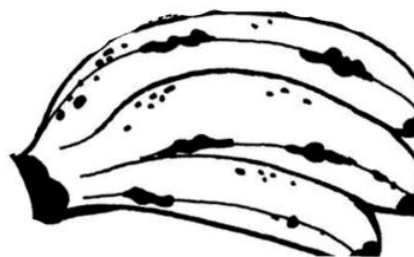
UVA

MAÇÃ



LARANJA

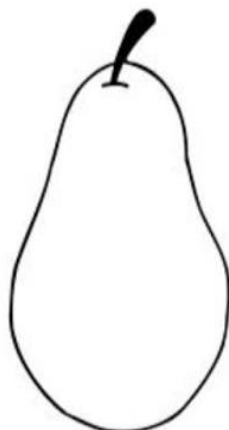



BANANA



PERA


NOME: _____ . DATA: 28/05/2021

VAMOS COLORIR APENAS AS FRUTAS.



NOME: _____ . **DATA:** 31/05/2021

PROCURE EM REVISTAS OU PANFLETOS DE MERCADO IMAGENS DE ALIMENTOS QUE VOCÊ GOSTA DE COMER E EM SEGUIDA RECORTE E COLE NO ESPAÇO ABAIXO.

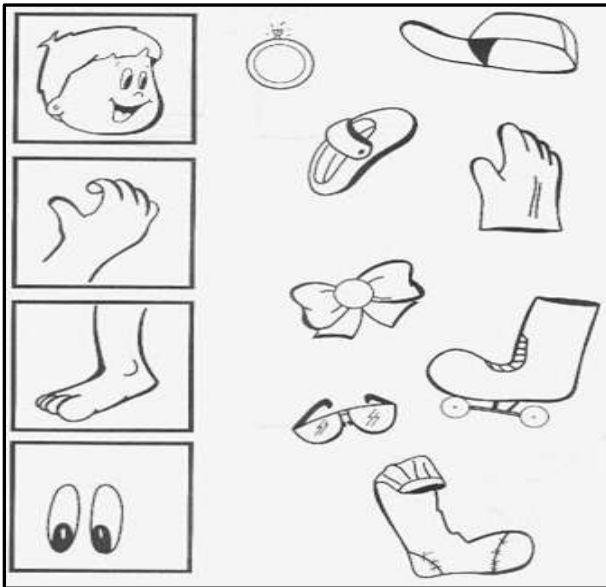


EDUCAÇÃO FÍSICA


PROFESSORA: FABIANA DA SILVA SCHMITZ

ALUNO (A): _____ PRÉ II _____

Ligue os objetos as partes do corpo onde usamos.



Ligue as formas e suas sombras.







EDUCAÇÃO FÍSICA

PROFESSORA: FABIANA DA SILVA SCHMITZ

ALUNO (A): _____ PRÉ II _____

Pinte o desenho que está na mesma posição do personagem em destaque.



EDUCAÇÃO FÍSICA

PROFESSORA: FABIANA DA SILVA SCHMITZ

ALUNO (A): _____ PRÉ II _____

Agora vamos colocar o corpo para dançar com a turma do Seu Lobato. Grave um vídeo bem divertido.

Acesse o link <https://www.youtube.com/watch?v=k0j0tk0Br9c>



A Turma do Seu Lobato - Dancinha do Corpo (Volume 3 - música infantil)

Nosso corpo se divide,
Em cabeça tronco e membros
Vamos aprender com a dança
Comece pelos braços
Vamos agitar
Jogue as mãozinhas pro ar
Agora feche os olhinhos com o dedos
Faz uma careta sem medo
Balance a cintura para lá e pra cá

Agora vai, vai
Comece a rodar
Agora vai, vai
Vai bem devagar
Agora vai, vai
Comece a rodar
Agora vai, vai
Vai bem devagar

Mãozinhas no joelho
De frente pro parceiro
Abaixa e levante sem parar
Vire a cabeça, pro lado e pro outro
Mexe com o seu calcanhar
Agora pule, pule, com emoção
Com suas mãos faça um coração
Dance, dance, dance, e sai do chão

Agora vai, vai
Comece a rodar
Agora vai, vai
Vai bem devagar
Agora vai, vai
Comece a rodar
Agora vai, vai
Vai bem devagar

Nosso corpo se divide,
Em cabeça tronco e membros
Vamos aprender com a dança
Comece pelos braços
Vamos agitar
Jogue as mãozinhas pro ar
Agora abaixe e põe as mãos no joelho
Balance o bumbum na batida
Rebole que essa dança
Ta tão divertida

Agora vai, vai
Comece a rodar
Agora vai, vai
Vai bem devagar
Agora vai, vai
Comece a rodar
Agora vai, vai
Vai bem devagar.

Mãozinha atrás da nuca
Rode como nunca
Depois pule pra frente e pra trás
Bote o pé pro lado
Depois bote pro outro
Dance que essa dança é demais
Agora põe as mãos no ombro do amigo
Andando e fazendo trenzinho
Deixe que o da frente mostre o caminho
Agora vai, vai
Comece a rodar

Agora vai, vai
Vai bem devagar
Agora vai, vai
Comece a rodar
Agora vai, vai
Vai bem devagar.