




ATIVIDADES REMOTAS DAS TURMAS: PRÉ II  
MÊS: JULHO/2021.

PRÉ II A. PROFESSORAS: JÉSSICA E ANA.  
PRE II B. PROFESSORAS: VANESSA E ANA.

NOME: \_\_\_\_\_.

ESTE É O CALENDÁRIO DO MÊS DE JULHO E DIARIAMENTE VOCÊ IRÁ PREENCHÊ-LO DE ACORDO COM A LEGENDA:



ENSOLARADO – AMARELO



NUBLADO – CINZA



CHUVOSO – AZUL

## CALENDÁRIO JULHO - 2021



DOMINGO	SEGUNDA - FEIRA	TERÇA- FEIRA	QUARTA- FEIRA	QUINTA- FEIRA	SEXTA- FEIRA	SABADO
				1	2	3
4	5	6	7	8	9	10
11	12	13	14	15	16	17
18	19	20	21	22	23	24
25	26	27	28	29	30	31

FERREIRA, Ivani. Calendário para imprimir e colorir. Profa. Ferreira Ivani, Brumadinho, 3 jan. 2017. Disponível em:


<<https://www.google.com.br/url?sa=i&url=https%3A%2F%2Fprofessoraivaniferreira.blogspot.com%2F2017%2F01%2Fcalendario-2017-para-imprimir-e-colorir.html&psig=A0vVaw1U3z2pnr9bf9WTRXDTt75y&ust=1622717072551000&source=images&cd=vfe&ved=0CAIQjRxqFwoTCOD5mKji-PACFQAAAAAdAAAAABAI>>. Acesso em: 14 jun.2021.

NOME: \_\_\_\_\_ . DATA: 01/07/2021.

DESENHE OBJETOS PARECIDOS COM A FORMA GEOMÉTRICA QUADRADO.

# QUADRADO

EU SOU O QUADRADO,  
BONITO DE MAIS!  
TENHO 4 LADOS,  
E SÃO TODOS IGUAIS.




NOME: \_\_\_\_\_ . DATA: 02/07/2021.

USE A CRIATIVIDADE E FAÇA UMA COLAGEM DENTRO DO RETÂNGULO.

# RETÂNGULO

EU SOU O RETÂNGULO!  
CRESCI MAIS DE UM LADO,  
PARA FAZER INVEJA  
AO SENHOR QUADRADO.



ESPAÇO EDUCAR BLOG. Educação Infantil: ideias, atividades para imprimir e sugestões de materiais para trabalhar as formas geométricas. 8 abril 2020.



Disponível em: <<https://oespacoeducar.com.br/2020/04/08/educacao-infantil-ideias-atividades-para-imprimir-e-sugestoes-de-materiais-para-trabalhar-as-formas-geometricas/>>. Acesso em: 14 jun. 2021.

NOME: \_\_\_\_\_ . DATA: 05/07/2021.

VAMOS FAZER ARTE? VOCÊ PODE USAR TINTA, GIZ DE CERA, CANETINHA, LÁPIS, ETC., PARA COLORIR O TRIÂNGULO.

# TRIÂNGULO

EU SOU O TRIÂNGULO,  
TENHO TRÊS BIQUINHOS!  
DE CHAPÉU EU SIRVO,  
PARA OS PALHACINHOS.




ESPAÇO EDUCAR BLOG. Educação Infantil: ideias, atividades para imprimir e sugestões de materiais para trabalhar as formas geométricas. 8 abril 2020.

Disponível em: <<https://oespacoeducar.com.br/2020/04/08/educacao-infantil-ideias-atividades-para-imprimir-e-sugestoes-de-materiais-para-trabalhar-as-formas-geometricas/>>. Acesso em: 14 jun. 2021.


NOME: \_\_\_\_\_ . DATA: 06/07/2021.

VAMOS PESQUISAR EM REVISTAS, JORNAIS E OUTROS, OBJETOS COM O FORMATO DE CÍRCULO, DEPOIS RECORTE E COLE DENTRO DA IMAGEM CORRESPONDENTE.



# CÍRCULO

EU SOU O CÍRCULO,  
SOU IGUAL A LUA...  
SOU O MAIS BONITO  
LÁ NA MINHA RUA.



















ESPAÇO EDUCAR BLOG. Educação Infantil: ideias, atividades para imprimir e sugestões de materiais para trabalhar as formas geométricas. 8 abril 2020.

Disponível em: <<https://oespacoeducar.com.br/2020/04/08/educacao-infantil-ideias-atividades-para-imprimir-e-sugestoes-de-materiais-para-trabalhar-as-formas-geometricas/>>. Acesso em: 14 jun. 2021.



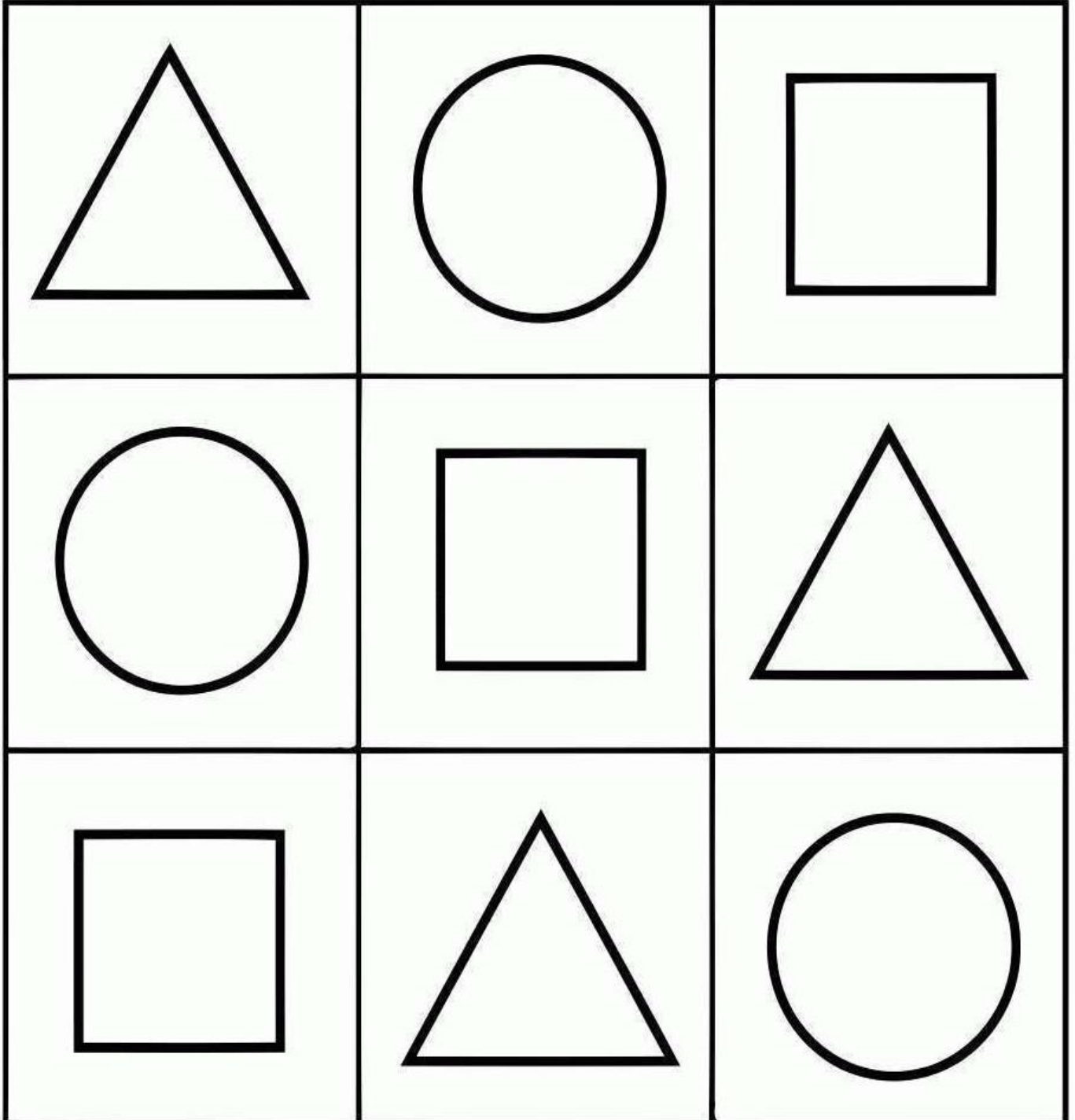
NOME: \_\_\_\_\_ . DATA: 08/07/2021.

OBSERVE OS DESENHOS E PINTE AS FORMAS GEOMÉTRICAS COM AS QUAIS SE PARECEM.



NOME: \_\_\_\_\_ . DATA: 09/07/2021.

VAMOS COLORIR AS FORMAS GEOMÉTRICAS, DEPOIS RECORTAR E BRINCAR DE JOGO DA MÉMORIA.







ATIVIDADES AVALIATIVAS DAS TURMAS: PRÉ II  
MÊS: JULHO DE 2021.

PRÉ II A. PROFESSORAS: JÉSSICA E ANA.  
PRÉ II B. PROFESSORAS: VANESSA E ANA.

NOME: \_\_\_\_\_ . DATA: 12/07/2021.

ESCREVA SEU NOME.

REGISTRE NOS ESPAÇOS ABAIXO SEU NOME.

1	2	3	4	5	6	7	8	9	10

MEU NOME TEM

LETRAS.

A PRIMEIRA LETRA DO MEU NOME É:

A ÚLTIMA LETRA DO MEU NOME É:

NOME: \_\_\_\_\_ . DATA: 13/07/2021.

PINTE OS NÚMEROS DE VERMELHO E COPIE AS LETRAS NOS CÍRCULOS DO BAÚ.

U	Q	7	4	E	P	3	T	1	A
10	5	F	9	I	6	B	8	C	2




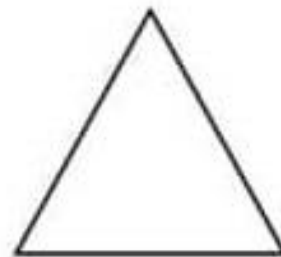

Figura: Desenho de baú vazio para colorir. Disponível em:  
<<https://www.tudodesenhos.com/d/bau-de-tesouro-vazio>>. Acesso em: 07 de jun. 2021.

NOME: \_\_\_\_\_ . DATA: 14/07/2021.

PROCURE EM SUA CASA OBJETOS QUE SEJAM PARECIDOS COM AS FORMAS GEOMÉTRICAS. DESENHE OS OBJETOS ENCONTRADOS AO LADO DA FORMA CORRESPONDENTE.

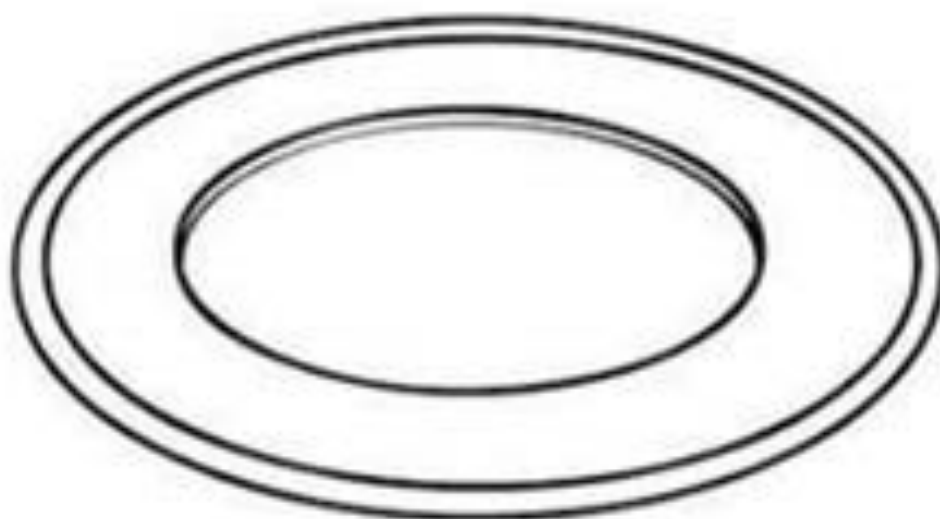
DESENHE AQUI:

FORMAS GEOMÉTRICAS:



NOME: \_\_\_\_\_ . DATA: 15/07/2021.

DESENHE NO CESTO ABAIXO VÁRIOS TIPOS DE FRUTAS.



NO PRATO ACIMA DESENHE SOMENTE SUA FRUTA PREFERIDA.

Figura 1: Jogo para educação infantil. Disponível em:

<<http://brunoeefgustavobarroso.blogspot.com/2014/12/jogo-para-educacao-infantil.html>>.

Acesso em: 07 de jun. 2021.

Figura 2: Desenhos e figuras de objetos de cozinha para pintar, colorir e imprimir. Disponível em:

<<http://bauzinhodaweb.blogspot.com/2014/09/desenhos-e-figuras-de-objetos-de.html>>. Acesso

em: 07 de jun. 2021.

NOME: \_\_\_\_\_ . DATA: 16/07/2021.

DESENHE O QUE VOCÊ MAIS GOSTA NAS FESTAS JUNINAS.


A large empty rectangular box with a thin black border, intended for the student to draw their favorite things from the June Festivals.

NOME: \_\_\_\_\_ . DATA: 19/07/2021.


VAMOS LER O TEXTO E COLORIR A IMAGEM?

# DIA E NOITE

*Regina C. Villaça Lima*



QUANDO ACORDO BEM CEDINHO  
VEJO QUE É UM LINDO DIA,  
POIS O SOL ESTÁ A BRILHAR  
TRAZENDO LUZ, CALOR E ALEGRIA.



CHEGANDO A NOITE DEVAGARINHO  
VEJO NO CÉU A BRILHAR  
A LUA E LINDAS ESTRELINHAS  
ENFEITANDO ATÉ O DIA RAIAR!


NOME: \_\_\_\_\_ . DATA: 20/07/2021.

DESENHE O QUE VOCÊ FAZ DURANTE O DIA.

A large, empty rectangular box with a thin black border, intended for the student to draw their daily activities.

NOME: \_\_\_\_\_ . DATA: 21/07/2021.


DESENHE O QUE VOCÊ FAZ DURANTE A NOITE.

A large, empty rectangular box with a thin black border, intended for the student to draw their answer to the question 'DESENHE O QUE VOCÊ FAZ DURANTE A NOITE.'.




NOME: \_\_\_\_\_ . DATA: 22/07/2021.

OBSERVE O CÉU E FAÇA UM DESENHO DO QUE VOCÊ VIU.




NOME: \_\_\_\_\_ . DATA: 23/07/2021.

COMPLETE A SEQUÊNCIA DAS IMAGENS.




LIGUE O NUMERAL DE ACORDO COM A QUANTIDADE DE ESTRELAS.



NOME: \_\_\_\_\_ . DATA: 27/07/2021.

VAMOS ASSISTIR O VÍDEO DA HISTÓRIA DA “CHAPEUZINHO VERMELHO”? Disponível em: <<https://youtu.be/rXXJtnytIO4>>, AGORA DESENHE NO LIVRO OS PERSONAGENS QUE APARECEM NA HISTÓRIA.



ESPAÇO EDUCAR BLOG. Educação Infantil: Projeto Dia da Vovó (26/07) com muitas sugestões de atividades, vídeos, livros e até integração.

Disponível em: <<https://oespacoeducar.com.br/2019/07/12/educacao-infantil-projeto-dia-da-vovo-26-07-com-muitas-sugestoes-de-atividades-videos-livros-e-ate-integracao/>> Acesso em: 17 de jun. de 2021.

NOME: \_\_\_\_\_ . DATA: 28/07/2021.

NO DIA 26 DE JULHO COMEMORA-SE O "DIA DOS AVÓS". VAMOS APRENDER A PARLENDA "A CASINHA DA VOVÓ"?




## A CASINHA DA VOVÓ.

A CASINHA DA VOVÓ  
CERCADINHA DE CIPÓ.  
O CAFÉ ESTÁ DEMORANDO  
COM CERTEZA NÃO TEM PÓ.

AGORA FAÇA UM DESENHO DA CASA DE SEUS AVÓS.

NOME: \_\_\_\_\_ . DATA: 29/07/2021.

ENCONTRE E PINTE AS LETRAS DO SEU NOME NA COLCHA DE RETALHOS DA VOVÓ.




ESPAÇO EDUCAR BLOG. Educação Infantil: Projeto Dia da Vovó (26/07) com muitas sugestões de atividades, vídeos, livros e até integração.

Disponível em: <<https://oespacoeducar.com.br/2019/07/12/educacao-infantil-projeto-dia-da-vovo-26-07-com-muitas-sugestoes-de-atividades-videos-livros-e-ate-integracao/>> Acesso em: 17 de jun. de 2021.

NOME: \_\_\_\_\_ . DATA: 30/07/2021.

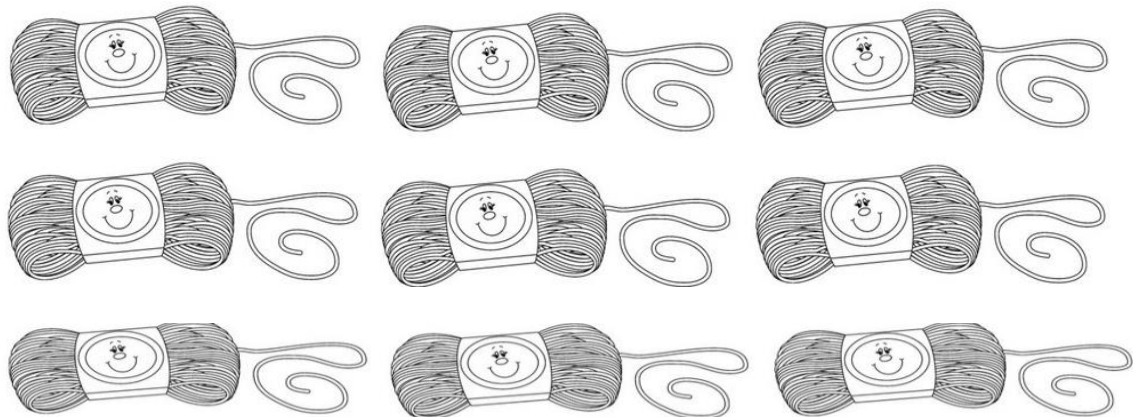
ESSE É O NÚMERO 8. VAMOS PASSAR O DEDINHO EM CIMA PARA APRENDER E DEPOIS PASSE O DEDO COM TINTA PARA DEIXÁ-LO BEM COLORIDO.



PARA TERMINAR A COLCHA, A VOVÓ PRECISA DE 8 NOVELOS DE LÃ. VOCÊ PODE AJUDÁ-LA DESENHANDO NO ESPAÇO ABAIXO?



PINTE 8 NOVELOS DE LÃ.



IDÉIA CRIATIVA. **Atividade Número e Quantidade/ Temática Dia dos Avós.**

Disponível em: <<https://www.ideiacriativa.org/2011/07/atividade-numero-e-quantidade-tematica.html>> Acesso em: 17 de jun. de 2021.

## EDUCAÇÃO FÍSICA

PROFESSORA: FABIANA DA SILVA SCHMITZ


ALUNO (A): \_\_\_\_\_ PRÉ II \_\_\_\_\_

OBSERVE A FIGURA E RESPONDA:

QUANTAS GARRAFAS ESTÃO DENTRO DA CAIXA? \_\_\_\_\_

QUANTAS GARRAFAS ESTÃO FORA DA CAIXA? \_\_\_\_\_

PINTE DE VERMELHO AS GARRAFAS QUE ESTÃO FORA DA CAIXA.



Atividade 1 - Figura Garrafas. Disponível em <<https://bncc.smartkids.com.br/wp-content/uploads/2020/09/nocoes-espaciais-dentro-fora.png>> Acesso em 25 de junho de 2021. Atividade adaptada.

CEBOLINHA E CASCÃO ESTÃO JOGANDO BOLINHAS DE GUDE.



QUANTAS BOLINHAS DE GUDE ESTÃO FORA DO CÍRCULO? \_\_\_\_\_

QUANTAS BOLINHAS DE GUDE ESTÃO DENTRO DO CÍRCULO? \_\_\_\_\_

PINTE AS BOLINHAS DE GUDE QUE ESTÃO DENTRO DO CÍRCULO.


Atividade 2 - Figura Cebolinha e Cascão jogando bolinhas de gude. Disponível em <<http://azcolorir.com/desenho/45210>> Acesso em 25 de junho de 2021. Atividade adaptada.

## EDUCAÇÃO FÍSICA

PROFESSORA: FABIANA DA SILVA SCHMITZ

ALUNO (A): \_\_\_\_\_ PRÉ II \_\_\_\_\_

PINTE A FIGURA SEGUINDO OS NÚMEROS E AS CORES QUE ELES INDICAM.



1 – VERMELHO 2 – AMARELO 3 – AZUL 4 – VERDE 5 – ROSA 6 – MARROM




## EDUCAÇÃO FÍSICA

PROFESSORA: FABIANA DA SILVA SCHMITZ


ALUNO (A): \_\_\_\_\_ PRÉ II \_\_\_\_\_

PINTE O GATINHO QUE ESTÁ MAIS LONGE DA GATA.



Atividade 4 - Figura Gatos. Disponível em <<https://br.pinterest.com/pin/66498531987838691/>> Acesso em 25 de junho 2021.

PINTE E CIRCULE O PINTINHO QUE ESTÁ MAIS PERTO DA GALINHA.



Atividade 5 - Figura Galinha. Disponível em <<https://br.pinterest.com/pin/66498531987838691/>> Acesso em 25 junho 2021. Atividade adaptada.

## EDUCAÇÃO FÍSICA

PROFESSORA: FABIANA DA SILVA SCHMITZ

ALUNO (A): \_\_\_\_\_ PRÉ II \_\_\_\_\_

Vamos pintar a mascote das Olimpíadas de TÓQUIO 2020 que foi remarcada para 2021. A mascote é um robô e se chama **Miraitowa**.

