




ATIVIDADES REMOTAS DAS TURMAS: PRÉ II
MÊS: AGOSTO/2021.

PRÉ II A. PROFESSORAS: JÉSSICA E ANA.
PRE II B. PROFESSORAS: VANESSA E ANA.

NOME: _____.

ESTE É O CALENDÁRIO DO MÊS DE AGOSTO E DIARIAMENTE VOCÊ IRÁ PREENCHÊ-LO DE ACORDO COM A LEGENDA:



ENSOLARADO – AMARELO



NUBLADO – CINZA



CHUVOSO – AZUL

CALENDÁRIO AGOSTO - 2021



DOMINGO	SEGUNDA - FEIRA	TERÇA-FEIRA	QUARTA-FEIRA	QUINTA-FEIRA	SEXTA-FEIRA	SABADO
1	2	3	4	5	6	7
8	9	10	11	12	13	14
15	16	17	18	19	20	21
22	23	24	25	26	27	28
29	30	31				

FERREIRA, Ivani. Calendário para imprimir e colorir. Profa. Ferreira Ivani, Brumadinho, 3 jan. 2017. Disponível em:

<<https://www.google.com.br/url?sa=i&url=https%3A%2F%2Fprofessoraivaniferreira.blogspot.com%2F2017%2F01%2Fcalendario-2017-para-imprimir-e-colorir.html&psig=A0vVaw1U3z2pnr9bf9WTRXDTt75y&ust=1622717072551000&source=images&cd=vfe&ved=0CAIQjRxqFwoTCOD5mKji-PACFQAAAAAdAAAAABAI>>. Acesso em: 15 jul.2021.

NOME: _____ . DATA: 02/08/2021.

NO SEGUNDO DOMINGO DO MÊS DE AGOSTO COMEMORAMOS O DIA DOS PAIS. ENTREVISTE SEU PAI OU QUEM EXERCE ESSE PAPEL E PEÇA QUE REGISTRE AS INFORMAÇÕES.

TUDO SOBRE MEU PAI!

NOME:



DATA DE ANIVÉRSARIO:

PROFISSÃO:



ESPORTE
FAVORITO:



COMIDA
FAVORITA:

O QUE MAIS ADMIRO NELE:

NOME: _____ . DATA: 03/08/2021.

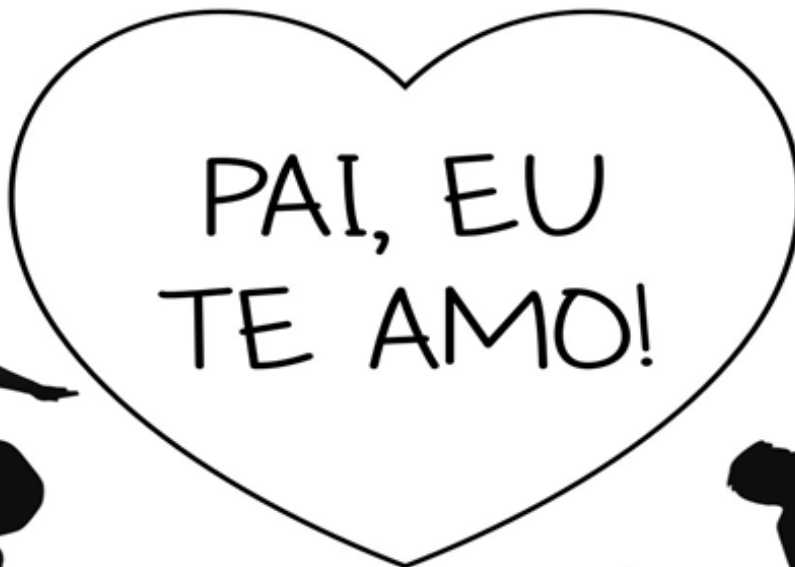




RECORTE E COLE NESTE ESPAÇO IMAGENS QUE SIMBOLIZEM GOSTOS E CARACTERÍSTICAS DE SEU PAI (OU DE OUTRA PESSOA QUE EXERCE ESSA FUNÇÃO).



NOME: _____ . DATA: 04/08/2021.

DESENHE NOS CORAÇÕES AS QUALIDADES QUE VOCÊ MAIS ADMIRA NO SEU PAI (OU DE OUTRA PESSOA QUE EXERCE ESSA FUNÇÃO).


EU ADMIRO MEU PAI PORQUE ELE É...



NOME: _____ . DATA: 05/08/2021.

DESENHE O QUE VOCÊ GOSTA DE FAZER COM O PAI (OU COM OUTRA PESSOA QUE EXERCE ESSA FUNÇÃO) DENTRO DO RETRATO.

COM ELE TENHO INFINITAS
BOAS LEMBRANÇAS!



ESPAÇO EDUCAR BLOG. **Datas comemorativas, Dia dos pais.** 18 junho 2020.

Disponível em: <https://oespacoeducar.com.br/2020/06/18/dia-dos-pais-livro-do-papai-para-alunosas-em-alfabetizacao/> Acesso em: 15 jul. 2021.

NOME: _____ . DATA: 06/08/2021.

CAPRICHE NO DESENHO PARA SEU PAI (OU PARA OUTRO RESPONSÁVEL QUE EXERCE ESSE PAPEL).

ESSE DESENHO É PRA VOCÊ!



ESPAÇO EDUCAR BLOG. **Datas comemorativas, Dia dos pais.** 18 junho 2020.

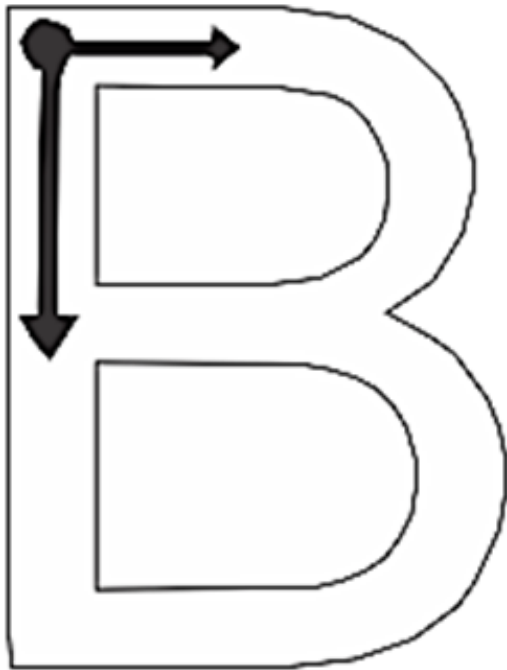
Disponível em: <<https://oespacoeducar.com.br/2020/06/18/dia-dos-pais-livro-do-papai-para-alunosas-em-alfabetizacao/>> Acesso em: 15 jul. 2021.

NOME: _____ . DATA: 09/08/2021.

NO DIA 22 DE AGOSTO COMEMORA-SE O "DIA DO FOLCLORE". VAMOS CONHECER ALGUNS PERSONAGENS E APRENDER AS LETRAS INICIAIS DE SEUS NOMES?

HOJE VAMOS CONHECER O BOTO-COR-DE-ROSA.

A LETRA DO DIA É...



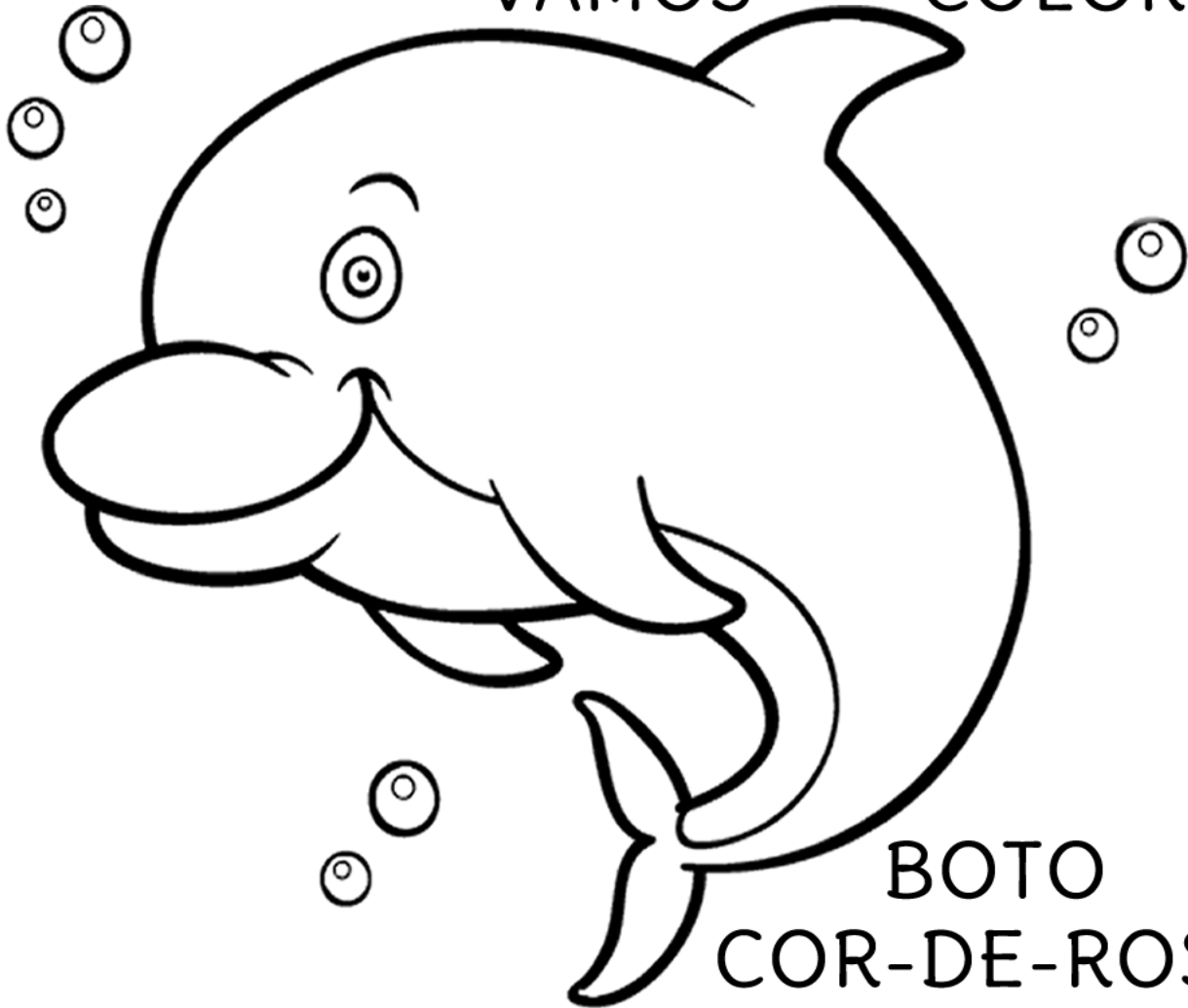
BOTO

VAMOS COPIAR A LETRA B?

B - B - B - B - B

IDEIA CRIATIVA. Atividades Folclore Letra Inicial com Setas para treino. 29 julho 2017. Disponível em: <<https://www.ideiacriativa.org/2017/07/atividades-folclore-letra-inicial-com.html> > Acesso em: 22 jul. 2021.

VAMOS COLORIR?



BOTO
COR-DE-ROSA

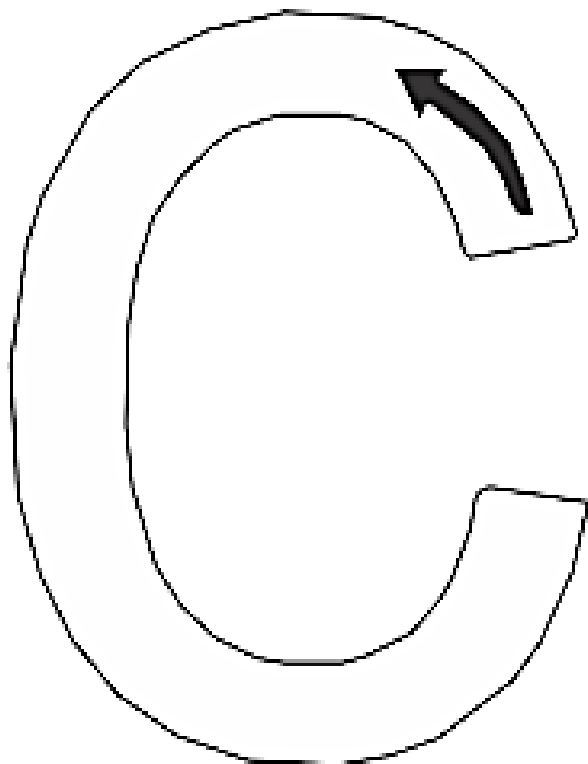
COMPLETE O QUADRO COM AS LETRAS FALTOSAS

B		T	
	O		O
	O		

NOME: _____ . DATA: 11/08/2021.

HOJE VAMOS CONHECER A CUCA.

A LETRA DO DIA É...



CUCA

VAMOS COPIAR A LETRA C?

C - C - C - C - C

NOME: _____ . DATA: 12/08/2021.

VAMOS COLORIR? DEPOIS REGISTRE QUANTAS CONSOANTES E VOGAIS CONTÉM NO NOME DA CUCA.



QUANTAS LETRAS ? _____

QUANTAS VOGAIS? _____

IDEIA CRIATIVA. Atividade Folclore Lenda da Cuca Estratégias de Ensino Educação Infantil. 03 agosto 2015. Disponível em: <<https://www.ideiacriativa.org/2011/07/atividade-folclorelenda-cuca-estrategias-ensino-educacao-infantil.html>> Acesso em: 22 jul. 2021.

NOME: _____ . DATA: 13/08/2021.


CIRCULE A LETRA INICIAL DA PALAVRA ABAIXO. DEPOIS RECORTE DE REVISTAS OU JORNAIS PALAVRAS INICIADAS COM ESTA MESMA LETRA E COLE-AS ABAIXO:



CUCA


A large empty rectangular box for pasting words starting with the letter C.

PINTE O DESENHO QUE COMECE COM A LETRA C:



NOME: _____ . DATA: 16/08/2021.

A LETRA DO DIA É D.



VAMOS COBRIR O PONTILHADO:



VAMOS, AGORA, COMPLETAR AS PALAVRAS:



QUAIS PALAVRAS COMEÇAM COM A LETRA D?

VAMOS PINTAR AS FICHAS!



Imagem 1: EDUCAR SEMPRE. Sequência didática: Parlenda "O doce". 5 jan. 2021. Disponível em: <https://educarsempre.com/2021/01/05/sequencia-didatica-parlenda-o-doce/> Acesso em: 22 jul. 2021.

Imagem 2: WONDERDAY. Desenhos de Cupcake para colorir. As melhores imagens de doces aqui. Disponível em: <https://wonder-day.com/pt/desenhos-para-colorir-cupcake/> Acesso em: 22 jul. 2021.

Imagem 3: SOESCOLA. Atividades de alfabetização com a letra D. 31 de jul. de 2016. Disponível em: <https://www.soescola.com/2016/07/atividades-de-alfabetizacao-com-letra-d.html> Acesso em: 22 jul. 2021.

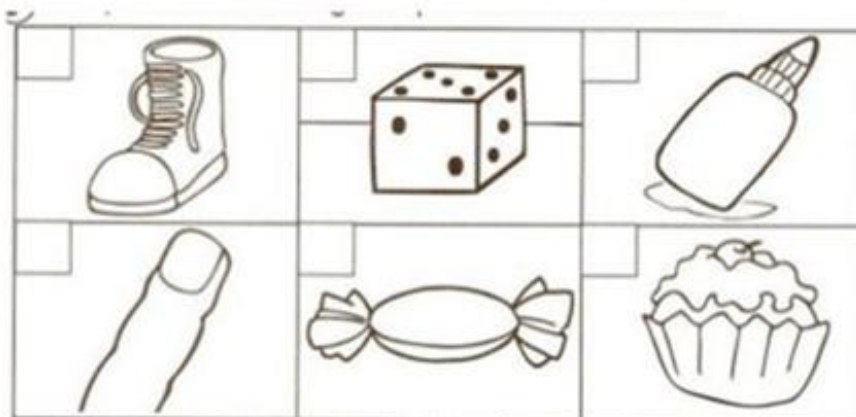


LEIA O TRAVA-LÍNGUA E RESPONDA:


O DOCE PERGUNTOU PRO DOCE, QUAL É O DOCE MAIS DOCE, O DOCE RESPONDEU PRO DOCE, QUE O DOCE MAIS DOCE É O DOCE DE BATATA DOCE.



MARQUE COM UM X TODAS AS FIGURAS QUE INICIAM COM A LETRA D ABAIXO. CIRCULE A PALAVRA DOCE DO TRAVA-LÍNGUA ACIMA.




RECORTE E COLE NO RETÂNGULO O RÓTULO DO DOCE DE SUA PREFERÊNCIA OU DESENHE.




NOME: _____ . DATA: 18/08/2021.

O NÚMERO DE HOJE É...



NOVE

ESCREVA O NUMERO 9:



NOVE

A large, empty rectangular box with a black border, intended for the student to write the number 9.

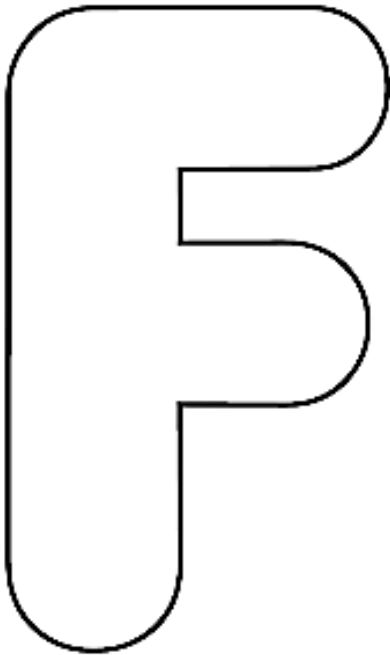
Imagem 1: A ARTE DE ENSINAR E APRENDER. **Atividade pronta – numeral 9.** 4 jun. 2015. Disponível em: <<https://www.artedeensinareaprender.com/2015/04/atividade-pronta-numeral-9.html>> Acesso em: 27 jul. 2021.

Imagem 2: ATIVIDADES PRONTAS. **Atividades de matemática número 9.** 16 set. 2020. Disponível em: <<https://atividadesprontas.com/atividade-de-matematica-numero-9/>> Acesso em: 27 jul. 2021.

NOME: _____ . DATA: 19/08/2021.

A LETRINHA DO DIA É:

FOLCLORE



VAMOS TREINAR A LETRA F.

F				

Imagem 1: ENSINAR É APRENDER. Atividade com a letra - F. Disponível em: <http://www.ensinareaprender.net/2019/06/atividade-com-letra-f.html> Acesso em: 22 jul. 2021.

Imagem 2: DESENHOS LINDOS. Desenhos de personagens do Folclore para colorir, pintar, imprimir! Folclore para pintar! Disponível em: <https://www.espacoeducar-colorir.com.br/2016/08/desenhos-de-personagens-do-folclore.html> Acesso em: 22 jul. 2021.

Imagem 3: ENSINO JÁ. Família silábica letra F. Disponível em: <http://ensinoja.com/familia-silabica-completa-para-imprimir/familia-silabica-letra-f/> Acesso em: 22 jul. 2021.

NOME: _____ . DATA: 20/08/2021.

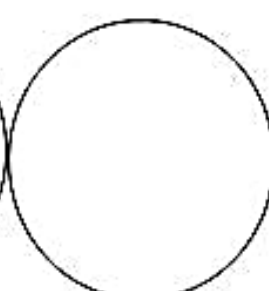
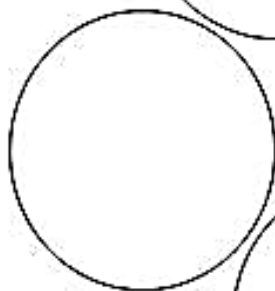
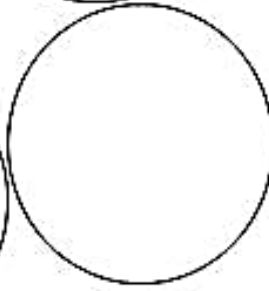
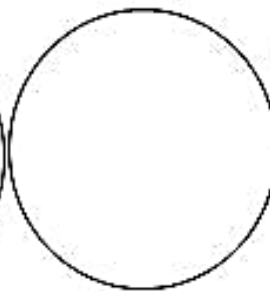
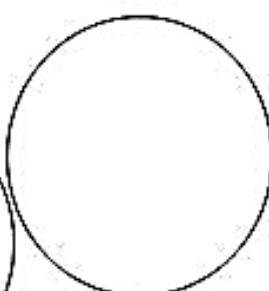
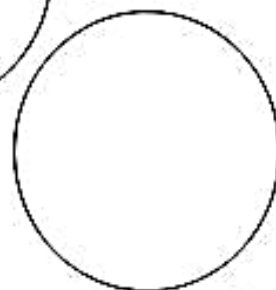
VAMOS ASSISTIR A HISTÓRIA “OS DEZ SACIZINHOS” E DEPOIS COLORIR A IMAGEM.

VAMOS COLORIR O SACI?




NOME: _____ . DATA: 23/08/2021.

COMPLETE OS NUMERAIS (DE 1 A 10) ATÉ O SACI PERERÊ CHEGAR A GARRAFA PARA PRENDÊ-LO.




NOME: _____ . DATA: 24/08/2021.

OLHE BEM! PRESTE ATENÇÃO! QUANTOS SACIZINHOS ESTÃO POR AQUI?

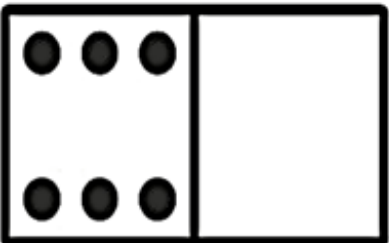
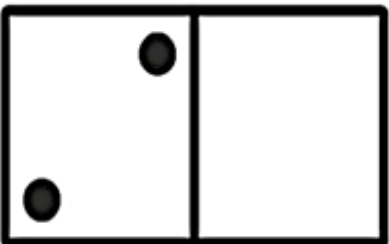
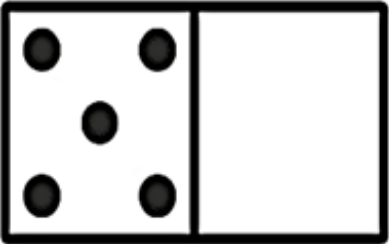
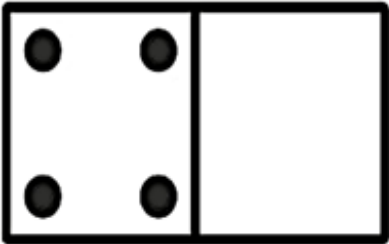
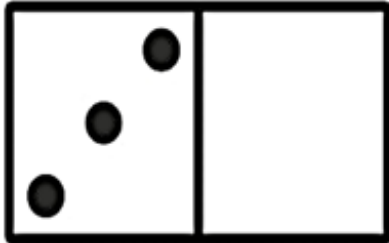


EM UMA VIAGEM DE CHARRETE ESTAVAM 7 SACIZINHOS, 4 ACABARAM PULANDO FORA EM UMA CURVA DO CAMINHO.




QUANTOS SACIZINHOS SOBRARAM NA CHARRETE?

COLE DE ACORDO COM A QUANTIDADE.



NOME: _____ . **DATA:** 26/08/2021.


DESENHE O PERSONAGEM DO FOLCLORE QUE VOCÊ MAIS GOSTOU OU ALGUM OUTRO QUE VOCÊ CONHECE.



Autoria própria.

NOME: _____ . **DATA:** 27/08/2021.


CONVERSE COM SEUS PAIS SOBRE AS BRINCADEIRAS FOLCLÓRICAS, BRINQUEM JUNTOS E DEPOIS REGISTRE A BRINCADEIRA REALIZADA NO ESPAÇO ABAIXO.

A large empty rectangular box with a thick black border, intended for the student to draw or write about a folk game they played with their parents.

Autoria própria.

NOME: _____ . **DATA:** 30/08/2021.


PESQUISE COM SEUS FAMILIARES UM TRAVA-LÍNGUAS E TENTEM PRONUNCIÁ-LO.
DEPOIS SOLICITE QUE UM RESPONSÁVEL ESCREVA E VOCÊ ILUSTRE COM DESENHOS
NO ESPAÇO ABAIXO.



Autoria própria.

NOME: _____ . **DATA:** 31/08/2021.

PESQUISE COM SEUS FAMILIARES UMA MÚSICA FOLCLÓRICA. PEÇA QUE ELES REGISTREM A MÚSICA E VOCÊ VAI REPRESENTÁ-LA ATRAVÉS DE DESENHO.



Autoria própria.





EDUCAÇÃO FÍSICA

PROFESSORA: FABIANA DA SILVA SCHMITZ

ALUNO (A): _____

PRÉ II _____

EM CADA LINHA PINTE A FIGURA QUE ESTÁ NO SENTIDO CONTRÁRIO.






EDUCAÇÃO FÍSICA

PROFESSORA: FABIANA DA SILVA SCHMITZ

ALUNO (A): _____ PRÉ II _____

EM CADA LINHA PINTE A FIGURA MAIOR.



EDUCAÇÃO FÍSICA

PROFESSORA: FABIANA DA SILVA SCHMITZ

ALUNO (A): _____ PRÉ II _____

OBSERVE A FIGURA E FAÇA O QUE SE PEDE:

1. PINTE OS ANIMAIS QUE ESTÃO EM CIMA DA CASA.
2. FAÇA UM X NO ANIMAL QUE ESTÁ NA JANELA.
3. PINTE OS ANIMAIS QUE ESTÃO DENTRO DA LAGOA.
4. FAÇA UM CÍRCULO NO PASSARINHO QUE ESTÁ VOANDO MAIS ALTO.



EDUCAÇÃO FÍSICA

PROFESSORA: FABIANA DA SILVA SCHMITZ

ALUNO (A): _____ PRÉ II _____

PINTE AS CRIANÇAS QUE ESTÃO SUBINDO AS ESCADAS.

