



**ATIVIDADES REMOTAS DAS TURMAS: PRÉ I A e B
MÊS SETEMBRO/2021**

PRÉ I A PROFESSORAS- FRANCIELE E MARGARETE



PRE I B PROFESSORAS- CRISTINA E MARGARETE

NOME- _____ DATA:01/09/2021

01-VAMOS CONHECER A HISTÓRIA DA LEBRE E A TARTARUGA. FAÇA UM DESENHO DO QUE MAIS GOSTOU DE ESCUTAR NA HISTÓRIA.

ATIVIDADE EXTRA

1. VAMOS CIRCULAR O ANIMAL MAIS LENTO?



2. ENCONTRE E CIRCULE A SOMBRA DA TARTARUGA:



DATA:03/09/2021

3-NO DIA 07 DE SETEMBRO COMEMORAMOS O DIA DA INDEPENDÊNCIA DO BRASIL.
PINTE O DESENHO BEM BONITO.

7 DE SETEMBRO

DIA DA INDEPENDÊNCIA DO BRASIL




Disponível em: <https://atividadespedagogicas.net/wp-content/uploads/2014/12/INDEPENDENCIA-2013-6.jpg> Acesso em 20/08/2021.

DATA: 08/09/2021

4-VAMOS ESCUTAR A HISTÓRIA O MONSTRO DAS CORES. DEPOIS FAÇA UM DESENHO DO QUE MAIS GOSTOU NA HISTÓRIA.

Vamos ajudar o monstro das cores a organizar as suas emoções.

Pinte os potes de acordo com as emoções que aparecem no livro.



ALEGRIA

TRISTEZA

RAIVA

MEDO

CALMA

DATA: 10/09/2021

5-DESENHE O QUE VOCÊ FAZ QUANTO ESTÁ:

ALEGRIA



TRISTEZA



RAIVA



MEDO




CALMA



DATA: 13/09/2021

A LETRINHA DO DIA É...

1- FAÇA O CONTORNO DA LETRA COM TINTA GUACHE AMARELA.




Disponível em:

https://1.bp.blogspot.com/-PwYn1wJUN2g/XS39vrsKAJI/AAAAAAAAmRw/jzN0o29SO-o_8dtrYZNw_hZiBpOFyu0DwCLcBGAs/s640/LETRAML.fw.png. Acesso em 19 ago 2021.

DATA:14/09/2021

8-NO DIA 15 DE SETEMBRO COMEMORAMOS O ANIVERSÁRIO DE NOSSA CIDADE PONTA GROSSA. VOCÊ CONHECE PONTA GROSSA. ASSISTA O VÍDEO SOBRE NOSSA CIDADE E DEPOIS PINTE A BANDEIRA.




Disponível em:<https://suburbanodigital.blogspot.com/2018/05/bandeira-de-ponta-grossa-pr-para-colorir.html>. Acesso em 23 ago 2021.

9- DESENHE UM LUGAR DE NOSSA CIDADE QUE VOCÊ CONHECE OU GOSTARIA DE CONHECER?


DATA: 16/09/2021

10- VAMOS CONHECER O NÚMERO 9.

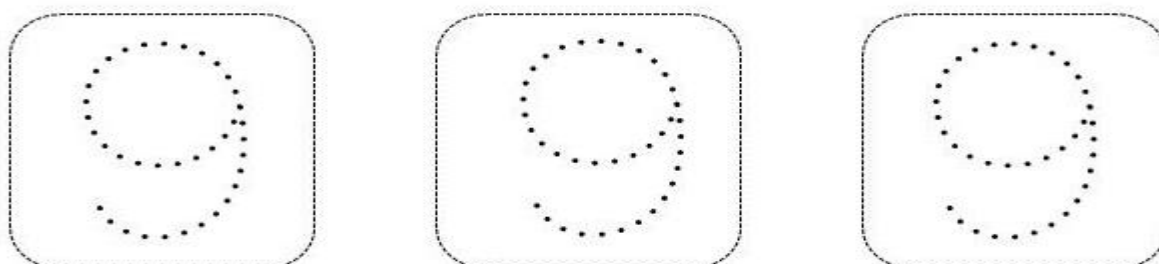
NÚMERO NOVE -



PINTE NOVE CARRINHOS:



VAMOS PRATICAR A ESCRITA DO NÚMERO 9?





LER E APRENDER

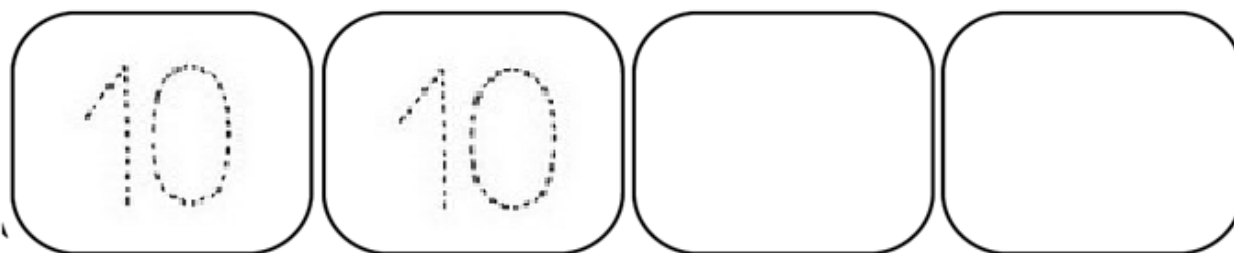
DATA:17/09/2021

11-VAMOS CANTAR A MÚSICA A GALINHA DO VIZINHO.

O NÚMERO DE HOJE É...



1- VAMOS TREINAR?



Disponível em : <https://www.aartedeensinareaprender.com/2016/02/atividade-pronta-numeral-10.html> Acesso em 19 ago 2021.

Disponível em : <https://educacaoetransformacaooficial.blogspot.com/2020/04/parlenda-galinha-do-vizinho.html>. Acesso em 19 ago2021.

DATA:20/09/2021

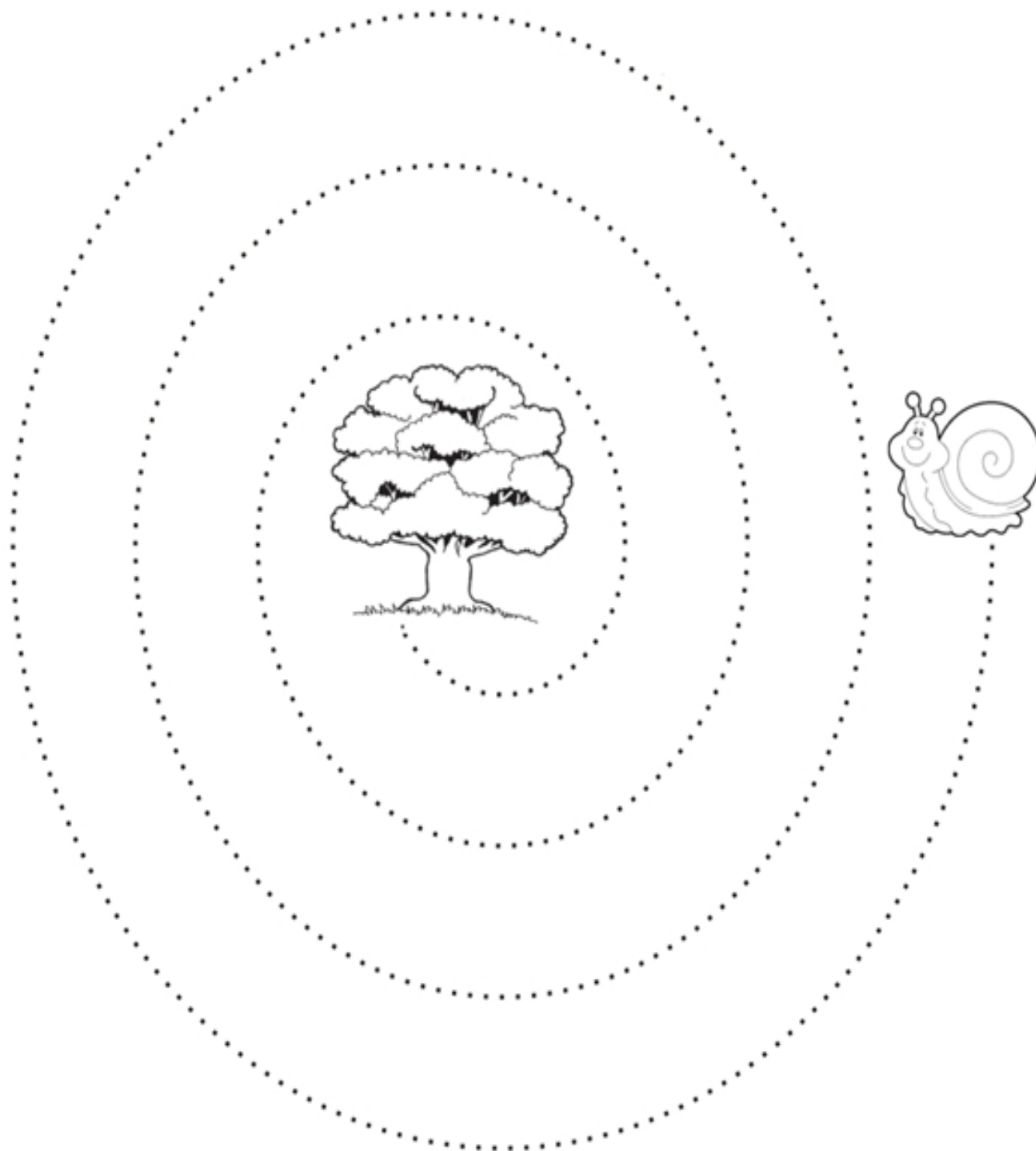
12-VAMOS FAZER UMA GALINHA COM A MÃO E DEPOIS DESENHAR OS OVOS DA MÚSICA DA GALINHA DO VIZINHO.

DATA:21/09/2021

13- DIA 21 DE SETEMBRO COMEMORAMOS O DIA DA ÁRVORE. VOCÊ TEM ÁRVORE EM CASA? TIRE UMA FOTO (OPCIONAL) E POSTE NO NOSSO GRUPO DE WATTS. ELAS SÃO DE FUNDAMENTAL IMPORTÂNCIA PARA NOSSA VIDA.

VAMOS ESCUTAR A HISTÓRIA A ÁRVORE GENEROSA. DEPOIS DESENHE O QUE MAIS GOSTOU NA HISTÓRIA.

14-COM A COR DE TINTA VERMELHA USE SEU DEDINHO E LEVE O CARACOL ATÉ A ÁRVORE.











DATA:22/09/2021

15-DIA 22 DE SETEMBRO SE INÍCIA A PRIMAVERA QUE É ESTAÇÃO MAIS FLORIDA.

VAMOS OUVIR A HISTÓRIA UMA JOANINHA DIFERENTE.AGORA DESENHE O QUE MAIS GOSTOU NA HISTÓRIA.VAMOS FAZER UMA LINDA JOANINHA.

PRIMAVERA

LEVE AS BORBOLETAS ATÉ AS FLORES SEGUINDO O TRAÇADO.





Disponível em:


<https://www.google.com/url?sa=i&url=https%3A%2F%2Foespacoeducar.com.br%2F2020%2F08%2F25%2Feducacao-infantil-atividades-para-trabalhar-a-primavera%2F&psig=AOvVaw1HitjmDFnfbLN3kO11bRuj&ust=1629574967619000&source=images&cd=vfe&ved=0CAsQjRxqFwoTCLDo9PqtWPICFQAAAAAdAAAAABA> I. Acesso em 18 ago 2021.


DATA:24/09/2021

PRIMAVERA

ENCONTRE E CIRCULE A FLOR DIFERENTE. DEPOIS PINTE SOMENTE O RESTANTE DAS FLORES. CAPRICHE!




 PINTE O SEMÁFORO DOS MOTORISTAS COM AS CORES CORRESPONDENTES. DEPOIS, LIGUE A AÇÃO DE CADA MOTORISTA À COR DO SEMÁFORO.



PARE

ATENÇÃO

SIGA



Na rodinha...

Por que é importante o pedestre sempre atravessar na faixa de segurança?




DATA:28/09/2021

19-DIA 25 DE SETEMBRO É COMEMORADO O DIA DO TRÂNSITO. TODOS DEVEM SEGUIR ALGUMAS REGRAS PARA QUE POSSAMOS FAZER UM TRÂNSITO MELHOR. VAMOS CANTAR A MÚSICA MOTORISTA. DEPOIS PINTE O DESENHO DO CASÇÃO, RECORTE E MONTE UM QUEBRA CABEÇA.

MOTORISTA


ELIANA

MOTORISTA, MOTORISTA
OLHA A PISTA, OLHA A PISTA
NELA TEM BURACOS, NELA TEM BURACOS (HÁ HÁ HÁ)
COBRADOR, COBRADOR
OLHA O TROCO, OLHA O TROCO
ESTÁ TUDO ERRADO, ESTA TUDO ERRADO (HÁ HÁ HÁ)
MOTORISTA, MOTORISTA
OLHA O POSTE, OLHA O POSTE
NÃO É DE BORRACHA, NÃO É DE BORRACHA
VAI BATER...JÁ BATEU



DATA:29/09/2021

20-LEVE O MENINO ATÉ A ESCOLA IDENTIFICANDO AS PLACAS DE TRÂNSITO.



Disponível em: <https://br.pinterest.com/pin/100908847890990939/>. Acesso em 23 ago 2021.


DATA:30/09/2021

21-A TURMA DA MÔNICA ESTÁ BRINCANDO DE SEMÁFORO. COM ATENÇÃO PINTE CADA PERSONAGEM DE ACORDO COM AS CORES DO VERDADEIRO SEMÁFORO.

PARE

OLHE

PASSE



Disponível em: <http://www.pequenosgrandespensantes.com.br/2013/09/atividades-para-semana-nacional-do.html?m=1>. Acesso em 17 AGO 2021.

CALENDÁRIO SETEMBRO - 2021








DOMINGO	SEGUNDA - FEIRA	TERÇA- FEIRA	QUARTA- FEIRA	QUINTA- FEIRA	SEXTA- FEIRA	SÁBADO
			1	2	3	4
5	6	7	8	9	10	11
12	13	14	15	16	17	18
19	20	21	22	23	24	25
26	27	28	29	30		

EDUCAÇÃO FÍSICA

PROFESSORA: FABIANA DA SILVA SCHMITZ

ALUNO (A): _____ PRÉ I _____

AS CRIANÇAS ESTÃO BRINCANDO COM A CORDA. PINTE AS CRIANÇAS QUE ESTÃO PASSANDO EMBAIXO DA CORDA. FAÇA UM CÍRCULO NAS CRIANÇAS QUE ESTÃO PULANDO POR CIMA DA CORDA.



EDUCAÇÃO FÍSICA


PROFESSORA: FABIANA DA SILVA SCHMITZ

ALUNO (A): _____ PRÉ I _____

AS CRIANÇAS ESTÃO BRINCANDO DE RODA. PINTE AS CRIANÇAS QUE ESTÃO DENTRO DA RODA.



http://4.bp.blogspot.com/-gtFUKTIC_t8/UhqY3_6ESEI/AAAAAAAAAi-U/Ys4bvDGf6ms/s1600/crian%C3%A7as-brincando-de-roda-para-colorir.jpg



<https://desenhoshos.blogspot.com/2017/09/desenhos-de-criancas-brincando.html>

OBSERVE A FIGURA E RESPONDA. PINTE A CRIANÇA QUE ESTÁ **LONGE** DA ÁRVORE.
FAÇA UM CÍRCULO NA CRIANÇA QUE ESTÁ **ATRÁS** DA ÁRVORE.
PINTE A ROUPA DA CRIANÇA QUE ESTÁ **PERTO** DO CACHORRO DE VERMELHO.
FAÇA UM X NA CRIANÇA QUE ESTÁ BRINCANDO **DENTRO** DO PNEU.



<https://br.pinterest.com/pin/134263632634748775/>