




ATIVIDADES REMOTAS DAS TURMAS: PRÉ II
MÊS OUTUBRO/2021.

PRÉ II A. PROFESSORAS: JÉSSICA E ANA.
PRÉ II B. PROFESSORAS: VANESSA E ANA.

NOME: _____.

ESTE É O CALENDÁRIO DO MÊS DE OUTUBRO E DIARIAMENTE VOCÊ IRÁ PREENCHÊ-LO DE ACORDO COM A LEGENDA:



ENSOLARADO – AMARELO



NUBLADO – CINZA



CHUVOSO – AZUL

CALENDÁRIO OUTUBRO - 2021



DOMINGO	SEGUNDA - FEIRA	TERÇA-FEIRA	QUARTA-FEIRA	QUINTA-FEIRA	SEXTA-FEIRA	SABADO
					1	2
3	4	5	6	7	8	9
10	11	12	13	14	15	16
17	18	19	20	21	22	23
24	25	26	27	28	29	30
31						

Disponível

em:

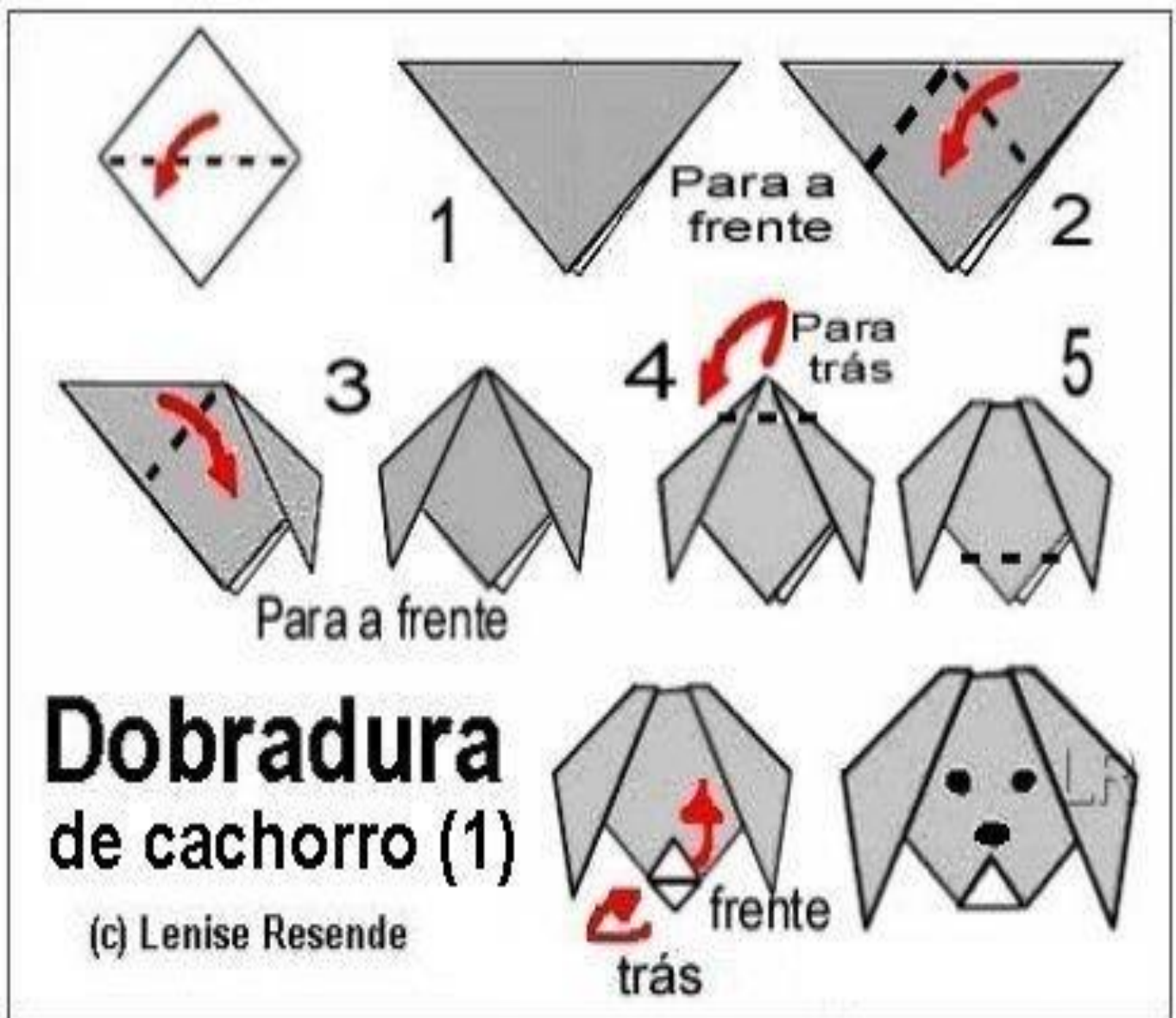
<https://www.google.com.br/url?sa=i&url=https%3A%2F%2Fprofessoraivaniferreira.blogspot.com%2F2017%2F01%2Fcalendario-2017-para-imprimir-e-colorir.html&psig=AOvVaw1U3z2pnr9bf9WTRXDTt75y&ust=1622717072551000&source=images&cd=vfe&ved=0CAIQjRxqFwoTCOD5mKji-PACFQAAAAAdAAAAABAI>. Acesso em: 03 set. 2021.

NOME: _____

DATA: 01 /10/2021.

NO DIA 4 DE OUTUBRO COMEMORA-SE O “DIA MUNDIAL DOS ANIMAIS”. A SUA PROTEÇÃO E PRESERVAÇÃO SÃO ASSEGURADOS PELA DECLARAÇÃO UNIVERSAL DOS DIREITOS DOS ANIMAIS. VAMOS CONHECER UM POUCO MAIS SOBRE O CACHORRO QUE É CONSIDERADO O MELHOR AMIGO DO HOMEM? ELE É MAMÍFERO, TEM EXCELENTE FARO E AUDIÇÃO, VIVEM DE 10 A 13 ANOS DEPENDENDO DA RAÇA E TAMANHO. FOI O PRIMEIRO ANIMAL A SER DOMESTICADO PELO HOMEM. DEPOIS, VIERAM O BOI, A CABRA, O CARNEIRO, O CAVALO, ETC. ALÉM DE FORNECER ALIMENTOS, ESSES ANIMAIS SERVIAM DE COMPANHIA E AJUDAVAM OS GRUPOS HUMANOS PRIMITIVOS A SOBREVIVEREM EM SEGURANÇA. COM O TEMPO, MUITAS ESPÉCIES TORNARAM-SE “DE ESTIMAÇÃO”, CONQUISTANDO O CARINHO E A ADMIRAÇÃO DE SEUS DONOS.


AGORA, VAMOS FAZER UMA LINDA DOBRADURA DO CACHORRO?



NOME: _____

DATA: 01 /10/2021.

PARABÉNS! AGORA QUE VOCÊ TERMINOU A DOBRADURA, COLE-A NO ESPAÇO ABAIXO E COMPLETE A IMAGEM COM O CORPO DO CACHORRO, SOL, NUVENS, FLORES, VOCÊ BRINCANDO COM O MESMO, ETC. USE TODA A SUA CRIATIVIDADE.




Autoria própria.

NOME: _____

DATA: 04 /10/2021.

VOCÊ TEM CACHORRO OU ALGUM OUTRO ANIMAL DE ESTIMAÇÃO? DESENHE-O NO ESPAÇO ABAIXO.




Autoria própria.

NOME: _____

DATA: 05 /10/2021.

VAMOS CONHECER UM POUCO SOBRE **ROMERO BRITTO**? ELE NASCEU NA CIDADE DE RECIFE CAPITAL DO ESTADO DE PERNAMBUCO, NO DIA 6 DE OUTUBRO DE 1963. AOS 8 ANOS DE IDADE COMEÇOU A MOSTRAR INTERESSE E TALENTO PELAS ARTES. COM MUITA IMAGINAÇÃO E CRIATIVIDADE PINTAVA EM SUCATAS, PAPELÃO, EM JORNAIS E COM UM ESTILO PRÓPRIO, AS LINHAS FORTES MARCAM OS CONTORNOS E ABRIGAM CORES CHOCANTES. É IMPORTANTE SUBLINHAR QUE ROMERO BRITTO FAZ USO RECORRENTE DE **FIGURAS GEOMÉTRICAS** NAS SUAS PRODUÇÕES.

COM SEUS FAMILIARES, PESQUISEM ALGUMAS OBRAS DE ROMERO BRITTO. OBSERVE QUE ELAS SÃO MUITO COLORIDAS E DEPOIS FAÇA A SUA PRÓPRIA OBRA DE ARTE COLORINDO O CACHORRO.



NOME: _____

DATA: 06 /10/2021.

A LETRA DO DIA É...


K KARATÊ

1- VAMOS TREINAR A LETRA K:

K				



2- ENCONTRE E PINTE AS FIGURAS INICIADAS PELA LETRA K:



NOME: _____

DATA: 07/10/2021.

A LETRA DO DIA É...

L


LEÃO

1- VAMOS TREINAR A LETRA L:

L				




2- ENCONTRE E PINTE AS FIGURAS INICIADAS PELA LETRA L:



NOME: _____

DATA: 08/10/2021.

COM O DEDINHO MOLHADO NA TINTA MARROM CONTORNE A LETRA M DE MACACO.




VAMOS TREINAR?



NOME: _____

DATA: 13/10/2021.

DESENHE SUA BRINCADEIRA FAVORITA.



Autoria própria.

NOME: _____

DATA: 14/10/2021.

REALIZE UMA DESSAS BRINCADEIRAS.

TELEFONE SEM FIO

UM PARTICIPANTE DIZ UMA FRASE A OUTRO PARTICIPANTE. ESSE DEVE REPASSAR A FRASE CONFORME O QUE OUVIU. O ÚLTIMO PARTICIPANTE DIZ O QUE ENTENDEU EM VOZ ALTA.

CESTA DE BASQUETE

COLOQUE UMA LIXEIRA OU UM BALDE SUSPENSO. QUEM ACERTAR MAIS BOLINHAS DENTRO DO RECIPIENTE VENCE O JOGO.


PIQUE-ESCONDE

UMA PESSOA CONTA ATÉ UM DETERMINADO NÚMERO, ENQUANTO OS OUTROS PARTICIPANTES SE ESCONDEM. DEPOIS, QUEM ESTAVA CONTANDO VAI ATRÁS DOS ESCONDIDOS.

CORRENTE DE HISTÓRIAS

O PRIMEIRO PARTICIPANTE DIZ "ERA UMA VEZ" E LANÇA A BOLA (OU ALGUM OBJETO PEQUENO) PARA OUTRO JOGADOR, QUE DEVE CONTINUAR A HISTÓRIA. ALGUM OUVINTE, DE FORA DO JOGO, ANOTA TUDO NO PAPEL, PARA QUE TODOS RIAM JUNTOS DEPOIS.

EM SEGUIDA, ILUSTRE UMA DAS BRINCADEIRAS REALIZADAS.



Autoria Própria.

NOME: _____

DATA: 15 /10/2021.

NO DIA 15 DE OUTUBRO COMEMORA-SE O "DIA DO PROFESSOR". FAÇA UM DESENHO PARA HOMENAGEAR AS SUAS PROFESSORAS.

PROFESSORA JÉSSICA

PROFESSORA VANESSA

PROFESSORA ANA

NOME: _____

DATA: 18 /10/2021.


A LETRA DO DIA É...

NAVIO

N

1- VAMOS TREINAR A LETRA N:

N				



2- ENCONTRE E PINTE AS FIGURAS INICIADAS PELA LETRA N:



NOME: _____

DATA: 19 /10/2021.

ESCREVA A LETRA INICIAL DE CADA PALAVRA.



UVEM



INHHO



OIVOS



OVE



INJA



AVIO

NOME: _____

DATA: 20/10/2021.

A LETRA DO DIA É...

PATO


P

1- VAMOS TREINAR A LETRA P:

P				



2- ENCONTRE E PINTE AS FIGURAS INICIADAS PELA LETRA P:



NOME: _____

DATA: 21/10/2021.

VAMOS APRENDER A MÚSICA: PATO PATETA.

EM SEGUIDA, CIRCULE TODAS AS PALAVRAS QUE COMEÇAM COM A LETRA P.

PATO PATETA (TOQUINHO)

LÁ VEM O PATO
PATA AQUI, PATA ACOLÁ
LÁ VEM O PATO
PARA VER O QUE É QUE HÁ

O PATO PATETA
PINTOU O CANECO
SURROU A GALINHA
BATEU NO MARRECO
PULOU DO POLEIRO
NO PÉ DO CAVALO
LEVOU UM COICE
CRIOU UM GALO

COMEU UM PEDAÇO
DE JENIPAPO
FICOU ENGASGADO
COM DOR NO PAPO
CAIU NO POÇO
QUEBROU A TIGELA
TANTAS FEZ O MOÇO
QUE FOI PRA PANELA.




NOME: _____

DATA: 22/10/2021.

COMPLETE AS PALAVRAS COM A LETRA P.



ATO



EIXE



INÓQUIO




ORCO












UDIM

NOME: _____

DATA: 25/10/2021.



VAMOS PINTAR OS PATINHOS DE ACORDO COM O NÚMERO.

4	
7	
1	
5	
8	
2	
6	
9	
3	

NOME: _____


DATA: 26/10/2021.

A LETRA DO DIA É... QUEIJO


Q

1- VAMOS TREINAR A LETRA Q:

Q				




2- ENCONTRE E PINTE AS FIGURAS INICIADAS PELA LETRA Q:



NOME: _____

DATA: 27/10/2021.


COMPLETE AS PALAVRAS COM A LETRA Q.



UADRO



UEIXO

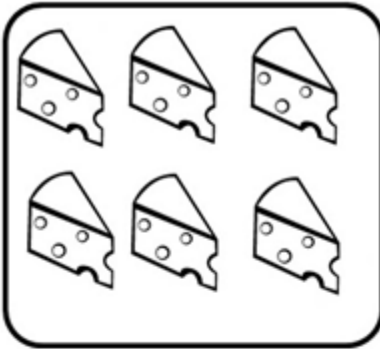


UIABO


NOME: _____

DATA: 29/10/2021.

LIGUE OS CONJUNTOS AOS NÚMEROS CORRESPONDENTES:



4



5



6

CONTE 60 GRÃOS DE FEIJÃO PARA ALGUÉM OUVIR.
CONTOU ATÉ: _____

CIRCULE A MAÇÃ MENOR E PINTÉ O MAIOR COM
A COR VERMELHA.




EDUCAÇÃO FÍSICA

PROFESSORA: FABIANA DA SILVA SCHMITZ


ALUNO (A): _____ PRÉ II _____

PINTE O DESENHO E FAÇA UM X NO MENINO QUE ESTÁ MAIS PERTO DO PIPOQUEIRO.



<https://www.ahoradecolorir.com.br/2018/05/conceitos-basicos-da-matematica-para-o.html>

PINTE O COELHO QUE ESTÁ MAIS PERTO DA TOCA. CIRCULE O COELHO QUE ESTÁ MAIS LONGE DA TOCA.




<http://atividadescolorir10.blogspot.com/2014/11/atividades-com-conceitos-perto-e-longe.html?m=1>

EDUCAÇÃO FÍSICA

PROFESSORA: FABIANA DA SILVA SCHMITZ

ALUNO (A): _____ PRÉ II _____

PINTE A PRIMEIRA CRIANÇA DA FILA DE VERDE E A ÚLTIMA CRIANÇA DE VERMELHO.



<https://onlinecursosgratuitos.com/10-atividades-primeiro-e-ultimo-para-imprimir/>

PINTE A FILA COM MAIS CRIANÇAS.

FAÇA UM X NA CRIANÇA QUE ESTÁ NO FINAL DE CADA FILA.



<https://br.pinterest.com/anandadmz/maior-e-menor/>