

ATIVIDADES AVALIATIVAS

ALUNO: _____

GRUPO: _____ PROFESSORA: _____

PROBLEMINHAS

1- MAMÃE COMPROU **8** BOLINHAS PARA ENFEITAR A ÁRVORE DE NATAL. ELA DEIXOU CAIR E QUEBRARAM **2** BOLINHAS? QUANTAS BOLINHAS SOBRARAM?



$$\square - \square = \square$$

SOBRARAM _____ BOLINHAS.


2 - RESOLVA AS SUBTRAÇÕES.

9	7	8	4	6	5	9
<u>-2</u>	<u>-4</u>	<u>-3</u>	<u>-1</u>	<u>-4</u>	<u>-2</u>	<u>-9</u>

ALUNO: _____

VAMOS LIGAR:

A




BA



CA



DA



FA

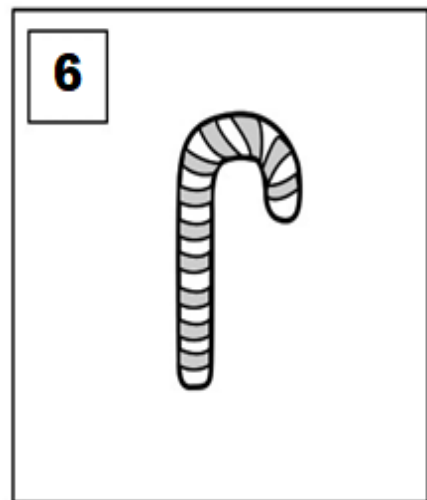

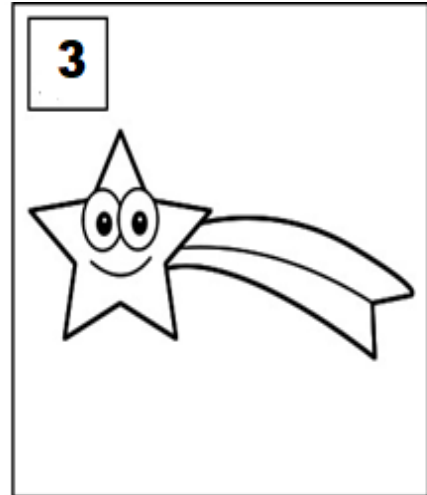

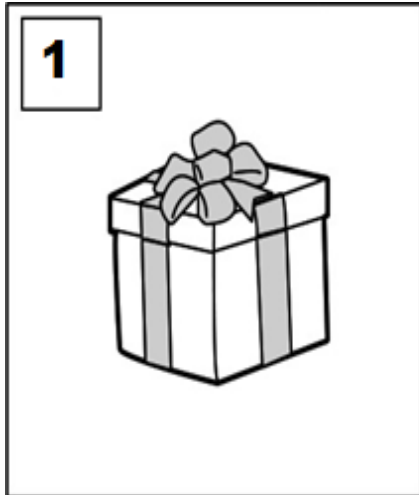


GA



ALUNO: _____


FAÇA A CORRESPONÊNCIA DOS DESENHOS DOS QUADROS COM AS PALAVRAS ABAIXO. DEPOIS PINTE DO SEU JEITO!



ESTRELAS



MEIA




PANETONES



PRESENTE



CAMELOS



VELAS

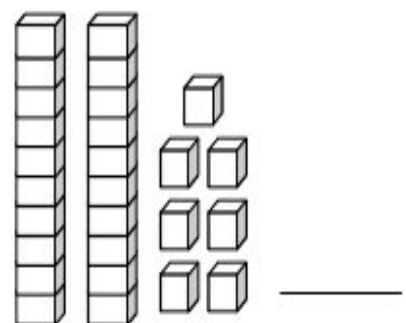
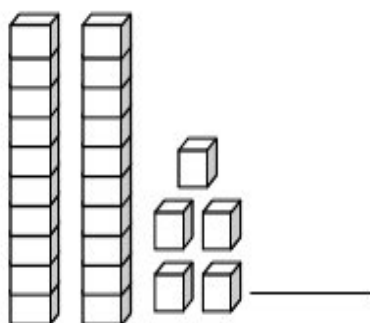
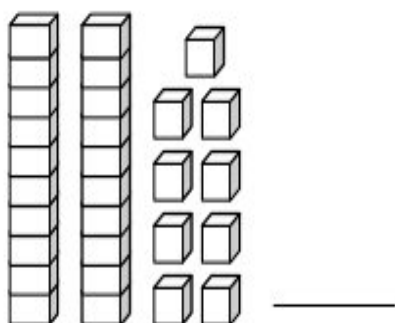
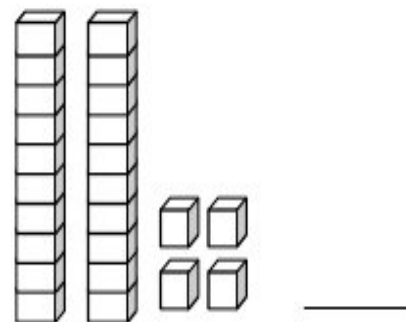
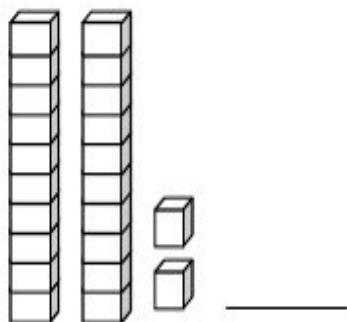
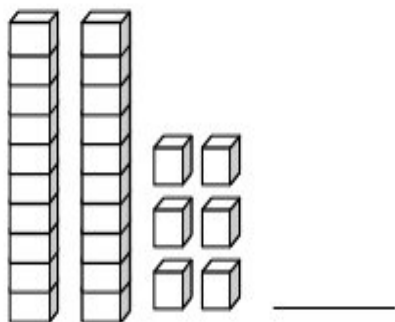
ALUNO: _____

TENHO CERTEZA QUE VOCÊ VAI CONSEGUIR!

LEIA AS PALAVRAS E FAÇA OS DESENHOS:

BOLA	SINO	VELA
RENA	NEVE	BONECO

ESCREVA O NÚMERO CORRESPONDENTE AO MATERIAL DOURADO:



ALUNO: _____

PREENCHA O CALENDÁRIO SEGUNDO A SEQUÊNCIA NUMÉRICA ATÉ CHEGAR AO DIA DO NATAL:

The calendar grid is composed of 31 empty boxes arranged in a pattern that ends with a star on the 25th and a Nativity scene on the 26th. The first box contains the number '1', and the 24th box contains the number '24'. The 25th box is a star containing the number '25'. The 26th box contains a drawing of the Nativity scene with Mary, Joseph, and baby Jesus in a manger.

ALUNO: _____

PROFESSORA: _____ GRUPO: 1º ANO _____

ATIVIDADE DO DIA 03/11/2021

NOVEMBRO - 2021



15/11 – PROCLAMAÇÃO DA REPÚBLICA

D	S	T	Q	Q	S	S
	1	2	3	4	5	6
7	8	9	10	11	12	13
14	15	16	17	18	19	20
21	22	23	24	25	26	27
28	29	30				

🎵 OBA! HOJE TEM MÚSICA! 🎵**VAMOS CANTAR?**

ERA UMA CASA
MUITO ENGRAÇADA
NÃO TINHA TETO
NÃO TINHA NADA.

NINGUÉM PODIA
ENTRAR NELA NÃO
PORQUE NA CASA
NÃO TINHA CHÃO.

NINGUÉM PODIA
DORMIR NA REDE
PORQUE NA CASA
NÃO TINHA PAREDE.

NINGUÉM PODIA
FAZER PIPI
PORQUE PINICO
NÃO TINHA ALI.

MAS ERA FEITA
COM MUITO ESMERO
NA RUA DOS BOBOS
NÚMERO ZERO.




A Arca de Noé... de Vinícius de Moraes. José Olympio.

- 1) Colorir no texto as palavras "casa" de azul.
- 2) Quantas vezes a palavra casa apareceu?

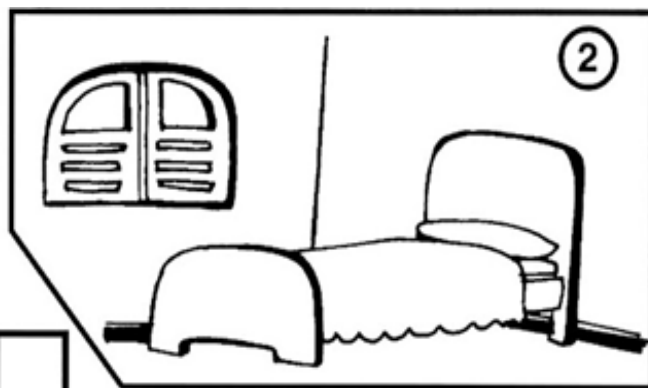


PARTES DA CASA!


ESCREVA NOS QUADROS OS NOMES DOS CÔMODO E ÁREAS DE UMA CASA, DE ACORDO COM A ILUSTRAÇÃO:



1 A




2 Q




3 O Z

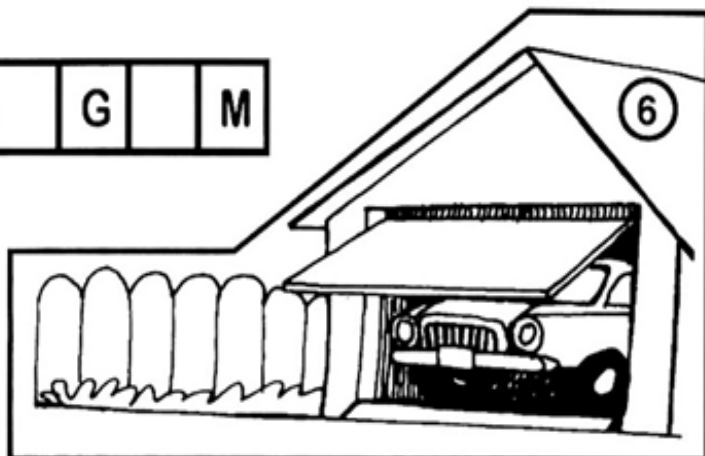
4 H R



5 Q I L



6 G G M



DESAFIO DE MATEMÁTICA!

OBSERVE BEM AS CASAS ABAIXO E RESPONDA O QUE SE PEDE:




- 1- QUANTAS CASAS VOCÊ VÊ NA IMAGEM ACIMA? _____
- 2- QUAL É O NÚMERO DA CASA QUE TEM ANTENA? _____
- 3- QUAL É O NÚMERO DA CASA QUE TEM CORTINAS EM TODAS AS JANELAS? _____
- 4- QUAL É O NÚMERO DA CASA QUE FICA DEPOIS DA CASA 22? _____
- 5- QUAL É A CASA QUE TEM APENAS UMA JANELA? _____
- 6- SE HOUVESSE UMA CASA ANTES DA CASA 18, QUAL SERIA O NÚMERO DELA? _____
- 7- SE HOUVESSE UMA CASA DEPOIS DA CASA 23, QUAL SERIA O NÚMERO DELA? _____
- 8- QUAL É A CASA QUE NÃO TEM ARBUSTOS? _____
- 9- QUAL CASA ESTÁ ENTRE A CASA 21 E A CASA 23? _____


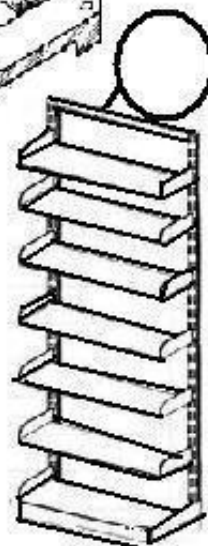
NUMERANDO OBJETOS



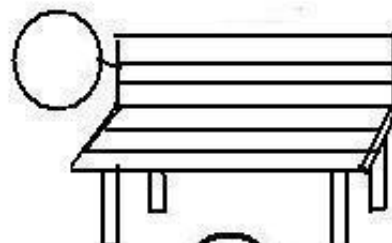
1-QUARTO




2-SALA



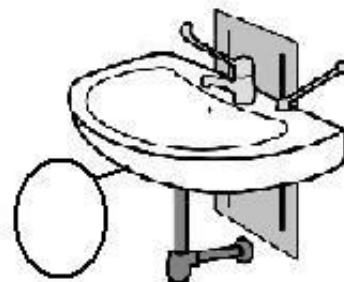
3-COZINHA



4-BANHEIRO




5-VARANDA



ALUNO: _____

DATA: 10/11/2021

DESENHO



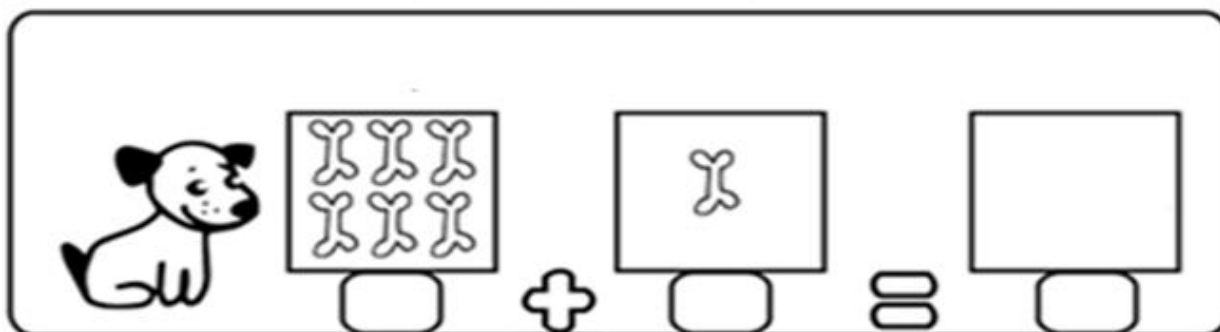
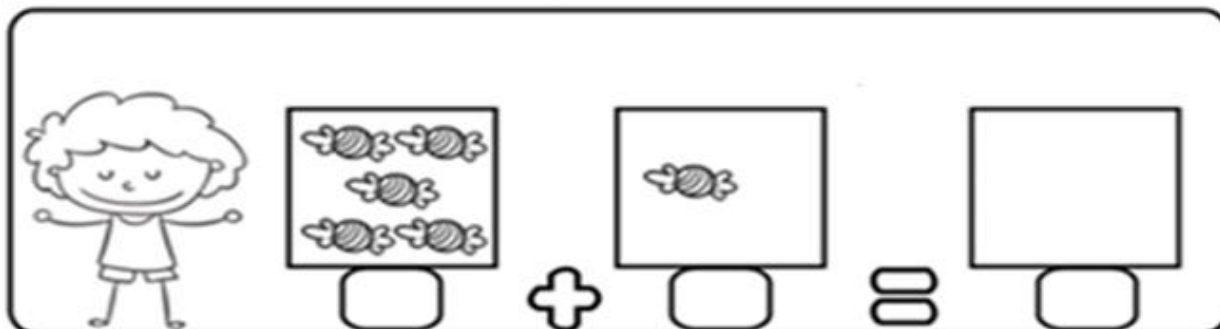
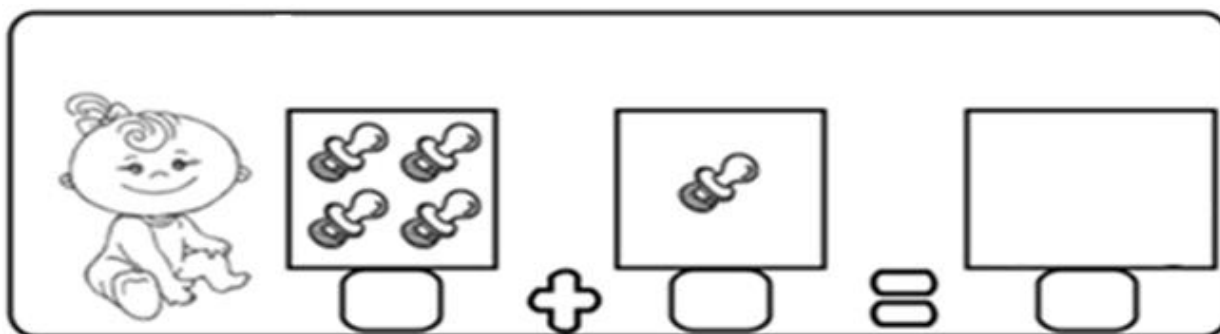
LETRA INICIAL

PALAVRA

SÍLABAS

VOGAIS

CONSOANTES

VAMOS SOMAR!**REALIZE AS ADIÇÕES:**

$4 + 1 =$

$2 + 0 =$

$2 + 3 =$

$2 + 1 =$

$1 + 3 =$

$2 + 2 =$

ALUNO: _____

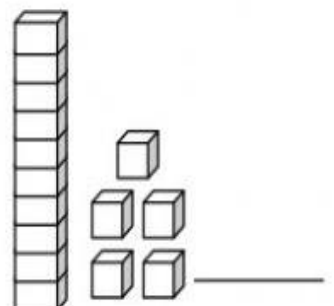
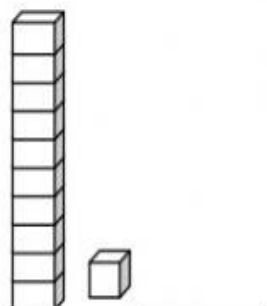
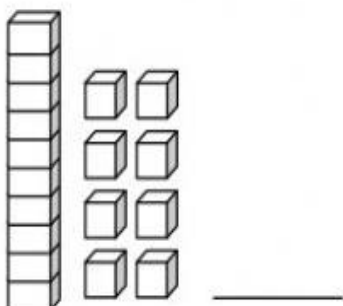
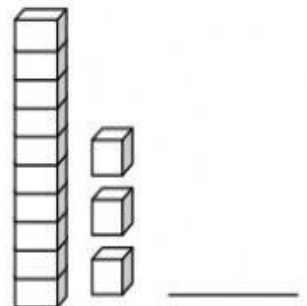
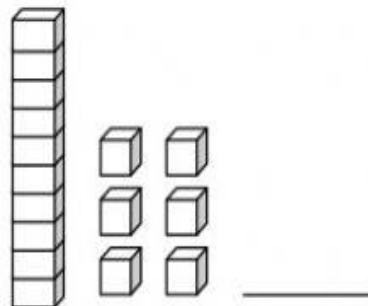
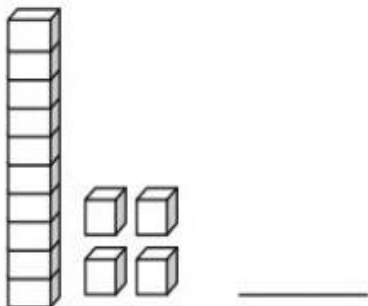
DATA: 12/11/2021

TENHO CERTEZA QUE VOCÊ VAI CONSEGUIR!

LEIA AS PALAVRAS E FAÇA OS DESENHOS:

LOBO	MACACO	PANELA
RATO	SOPA	BALA

ESCREVA O NÚMERO CORRESPONDENTE AO MATERIAL DOURADO:



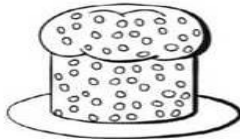
SÍMBOLOS DO NATAL



QUAL A SÍLABA FINAL?



BO _____



PANETO _____



ÁRVO _____



VE _____



ESTRE _____



PRESEN _____



SI _____

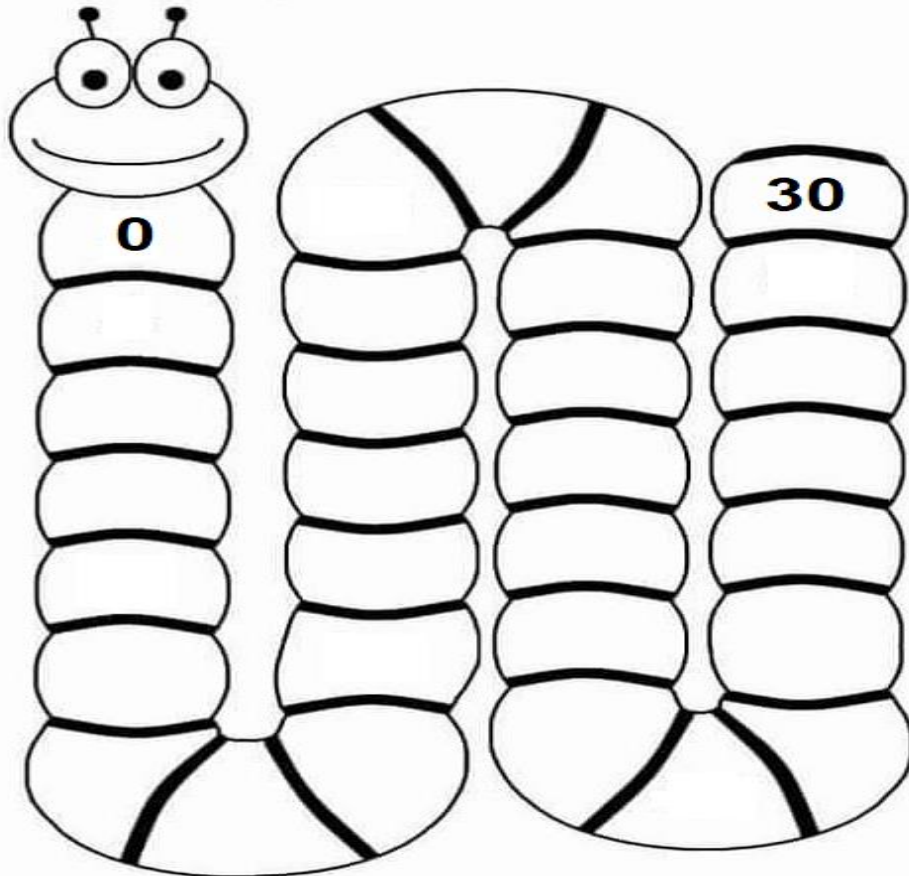


PRESÉPI _____






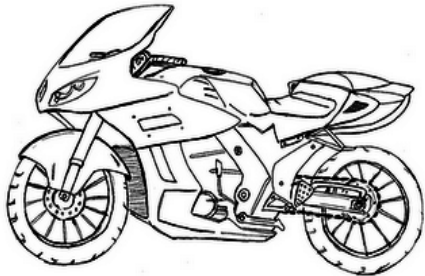
ALUNO: _____

DATA: 18/11/2021

COMPLETE COM A SEQUÊNCIA NUMÉRICA:



ESCREVA O NOME DAS FIGURAS:



SUBTRAINDO...



~~0~~~~0~~~~0~~~~0~~0

000

$$8 - 4 = \square$$

00000

00000

$$9 - 4 = \square$$

00000

00

$$7 - 4 = \square$$

0000

00

$$6 - 5 = \square$$

0000

$$4 - 1 = \square$$

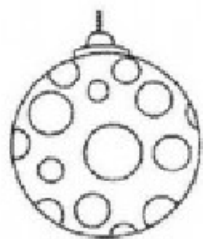
00000

$$5 - 3 = \square$$

ALUNO: _____

DATA: 22/11/2021

VOCÊ CONHECE OS SÍMBOLOS DO NATAL? LIGUE CADA UM AO SEU NOME:



ÁRVORE



VELA



BOLA



BOTA



PAPAI NOEL

COMPLETE COM OS VIZINHOS

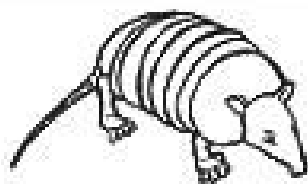


FORME PALAVRAS



LAÇO

+




TATU



LATA

+

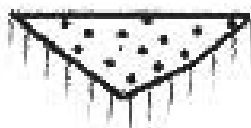


MAÇÃ



LIMÃO

+




XALE




LEÃO

+



VELA



LARANJA

+



GOTA



LUVA


+



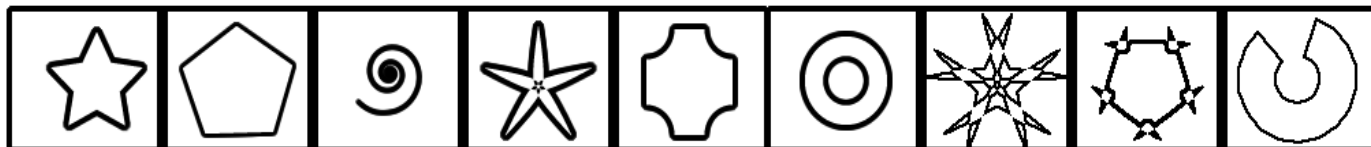
TAÇA

COMPLETE A SEQUÊNCIA NUMÉRICA






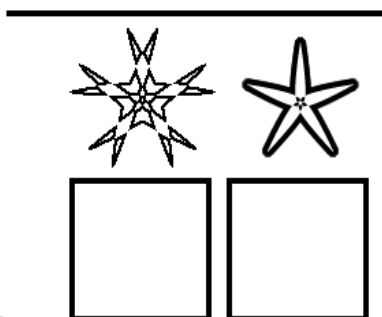
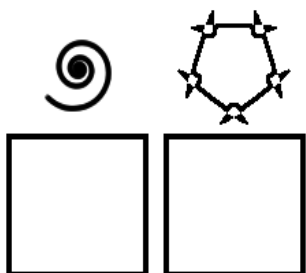


**VAMOS SOMAR**

DESCUBRA O ENIGMA E FORME PALAVRAS



TO CO SA MA GA RA CA PO TE




EDUCAÇÃO FÍSICA

PROFESSORA: FABIANA DA SILVA SCHMITZ

ALUNO (A): _____ 1º ANO _____

A maioria dos carros estão seguindo no mesmo sentido. Faça um círculo nos dois carros que estão seguindo no sentido contrário dos demais.

Pinte todos os carros que estão seguindo para a esquerda.

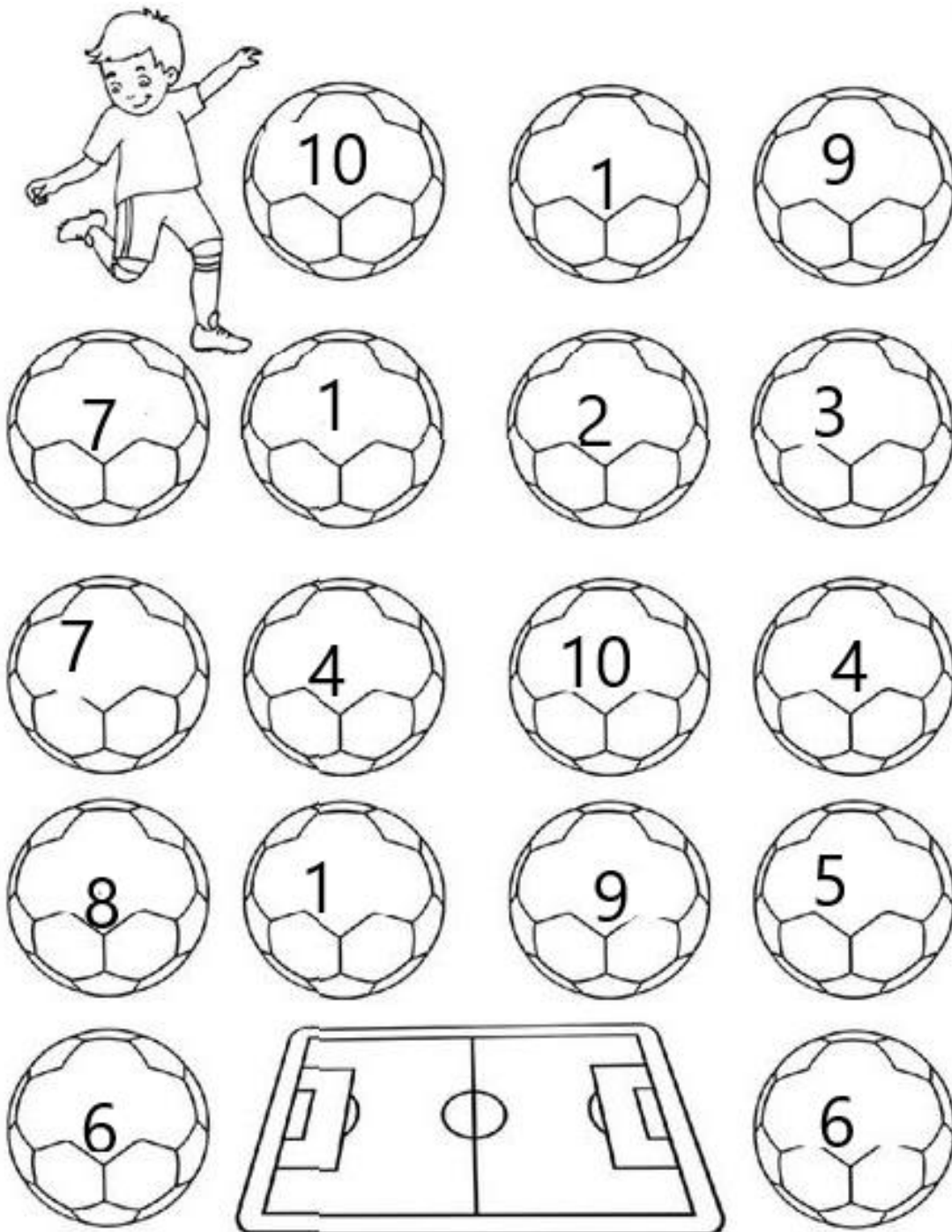


EDUCAÇÃO FÍSICA

PROFESSORA: FABIANA DA SILVA SCHMITZ

ALUNO (A): _____ 1º ANO _____

Ajude Lucas a chegar até o campo de futebol pintando somente as bolas de futebol com os números 1, 2, 3, 4, 5 e 6 .



ALUNO: _____

PROFESSORA: _____ GRUPO: 1º ANO _____










DIA 01/12/2021

PROJETO NATALINO

CALENDÁRIO DO BEM!

OBSERVE E PROCURE REALIZAR O QUE SE PEDE EM CADA DIA DE ATIVIDADE DO NOSSO CALENDÁRIO: (PINTE COM CAPRICHO)

DEZEMBRO

<p>01</p> <p>FAZER UMA ORAÇÃO PARA TODAS AS CRIANÇAS DO MUNDO!</p> 	<p>02</p> <p>FAZER AS PAZES COM ALGUÉM QUE VOCÊ POSSA TER BRIGADO!</p> 	<p>03</p> <p>AGRADECER A DEUS TUDO DE BOM QUE NÓS TEMOS!</p> 
<p>06</p> <p>FAZER ALGO BOM PARA A NATUREZA!</p> 	<p>07</p> <p>PREPARAR UM LANCHE BEM GOSTOSO PARA ALGUÉM!</p> 	<p>08</p> <p>AJUDAR A FAMÍLIA NA ARRUMAÇÃO DA CASA!</p> 
<p>09</p> <p>RELEMBRAR A ORIGEM E O VERDADEIRO SIGNIFICADO DO NATAL!</p> 	<p>10</p> <p>CONFECCIONAR UM CARTÃO E DAR DE PRESENTE PARA ALGUÉM!</p> 	<p>13</p> <p>SEPARAR E ORGANIZAR BRINQUEDOS PARA DOAR!</p> 

ALUNO: _____

DATA: 02/12/2021

VAMOS COMPLETAR E COLORIR OS DIAS QUE FALTAM:



🌟 OBA! HOJE É DIA DE ARTE!

FELIZ NATAL PARA TODOS!!!
VAMOS DEIXAR O ANJINHO MAIS BONITO?



DESAFIO MATEMÁTICO!

CONTAGEM

FAÇA A CONTAGEM DAS FIGURAS E PINTE UMA BOLINHA PARA CADA ITEM:







LEITURA



LEIA AS PALAVRAS E LIGUE CADA DESENHO AO SEU RESPECTIVO NOME:



BOLA

BONECO

MEIA

RENA

SINO

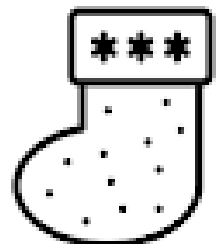
ANJO

LAÇO

CASA

ÁRVORE


VELA



ALUNO: _____

DATA: 08/12/2021

CONTE OS ELEMENTOS DEPOIS PINTE COM MUITO CAPRICO!



JOGO DA MEMÓRIA!

PINTE COM CAPRICO AS FIGURAS DOS DIAS 09/12 E 10/12, RECORTE, COLE EM UMA CARTOLINA OU PAPEL CARTÃO E DEPOIS CONVIDE ALGUÉM PARA JOGAR:

 NATAL	 PRESENTE
 CORAÇÃO	 LUZ
 JESUS	 MUNDO
 PAZ	 AMIZADE
 ALEGRIA	 ESTRELA



NATAL



PRESENTE



CORAÇÃO



LUZ



JESUS



MUNDO



PAZ



AMIZADE







ALEGRIA



ESTRELA



VAMOS SOMAR



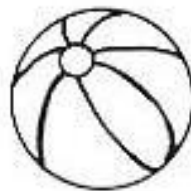
BRINQUEDOS

A BONECA SENTA E CHORA,
A BOLA ROLA SEM PARAR,
O PIÃO GIRA E REBOLA,
A PIPA VOA LÁ NO AR.



(Wilma Lima)

- 1) Colorir no texto os nomes dos brinquedos.
- 2) Escrever os nomes dos brinquedos separando em sílabas.



--	--	--

--	--

--	--

--	--

- 3) Ligar a 1^a coluna de acordo com 2^a.

A BONECA
A BOLA
O PIÃO
A PIPA

VOA
GIRA E REBOLA
ROLA
SENTA E CHORA

ALUNO: _____

DATA: 15/12/2021

PINTE E ENFEITE COM MUITO CAPRICHOS.



ALUNO: _____

DATA: 16/12/2021

PINTE, RECORTE E MONTE O SEU PRESÉPIO!



SUGESTÕES DE CARTÕES. SE QUISER PODERÁ PINTAR, RECORTAR E ENTREGAR PARA ALGUÉM!


CARTÕES DE NATAL

Sabe o
que Deus quer
lhe dar?



Feliz Natal!

JESUS



Nessa festa cada um tem seu espaço!

Mas não esqueça que a estrela é Jesus.



Que o sino **TOQUE** e alegre nossa festa!



Que o verdadeiro sentido do Natal **TOQUE** nosso coração!


Amigo(a),
Desejo-lhe
muitas
felicidades
nesse Natal.



Ass: _____

F
E
L
I
Z
N
A
T
A
L

Um Feliz Natal
e um próspero
Ano Novo!
São os votos
de seu(a)
amigo(a) _____




Desejo que seu Natal seja repleto de luz!

Grande abraço,

Espero que Papai Noel traga muitos presentes e que Papai do Céu te dê muita alegrias!

Seu(a) amigo(a)



• Utilize os modelos de cartões de seu livrinho para presentear seus coleguinhas neste Natal!