

UNIVERSIDADE ESTADUAL DE  
PONTA GROSSA  
**PONTA GROSSA**



REPÚBLICA FEDERATIVA DO BRASIL

MINISTÉRIO DA EDUCAÇÃO | **MEC**

INSTITUTO NACIONAL DE ESTUDOS E PESQUISAS  
EDUCACIONAIS ANÍSIO TEIXEIRA | **INEP**

DIRETORIA DE AVALIAÇÃO DA EDUCAÇÃO SUPERIOR | **DAES**

**sinaes**  
Sistema Nacional de Avaliação  
da Educação Superior

**enade**2021  
Exame Nacional de Desempenho dos Estudantes

UNIVERSIDADE ESTADUAL DE PONTA  
GROSSA  
**PONTA GROSSA**

Brasília-DF  
Inep/MEC  
2022

**DIRETORIA DE AVALIAÇÃO DA EDUCAÇÃO SUPERIOR (DAES)**

COORDENAÇÃO-GERAL DE CONTROLE DE QUALIDADE DA EDUCAÇÃO SUPERIOR (CGCQES)

COORDENAÇÃO-GERAL DO ENADE (CGENADE)

**EQUIPE TÉCNICA**

Ana Cristina de Lima Lopes	Leonardo Monteiro de Souza Tostes
Andréia Alves Ferreira de Oliveira	Luciana dos Anjos Pereira Xavier de Mendonça
Arthur Canotilho Machado	Luciana Pereira Fernandes
Ayda de Souza Oliveira	Lucineide Moreira dos Santos
Camilla Leite Carnevale Freire	Marcela Aparecida de Oliveira
Claudia Regina Raimundo	Marcelo Guimarães Barbosa
Davi Contente Toledo	Marco Aurelio Khoury Porto
Ester Pereira Neves de Macedo	Marcus Vinicius Soares de Brito
Fabiana Paula Simões Cunha	Paola Matos da Hora
Glorineide Pereira Sousa	Patrício Pereira Marinho
Henrique Correa Soares Junior	Paulo Roberto Martins Santana
Isabela Harumi Oshiro Yamaguchi	Priscilla Bessa Castilho
Janaina Ferreira Ma	Renato Augusto dos Santos
Jane Machado da Silva	Robson Quintilio
Jane Severino Nunes	Rosilene Cerri
Jessika Siqueira Santos	Sandra da Costa Lima
João Paulo Martins da Silva	Suzi Mesquita Vargas
Julia Ribeiro Castilho Nunes	Tatiane Barbosa Magalhães de Gouveia
Karine Peres Mendes	Ulysses Tavares Teixeira
Larissa Evangelista Pereira Souza	Victor Rezende Teles
Leandro de Castro Fiuza	

**REVISÃO**

Fundação Cesgranrio

**DIAGRAMAÇÃO E ARTE-FINAL**

Fundação Cesgranrio

**DIRETORIA DE ESTUDOS EDUCACIONAIS (DIED)**

COORDENAÇÃO DE EDITORAÇÃO E PUBLICAÇÕES (COEP)

**CAPA**

Marcos Hartwich

---

Esta publicação é um dos produtos integrantes do contrato celebrado entre o Inep e a Fundação Cesgranrio, referente ao 6º Termo Aditivo do Contrato nº 17/2016 com vigência de 16 de setembro de 2021 a 18 de fevereiro de 2022.

---

## Apresentação

O INEP apresenta o relatório com os resultados do ENADE/2021 da:

- IES: UNIVERSIDADE ESTADUAL DE PONTA GROSSA
- no Município de (o) PONTA GROSSA

O Relatório da IES, ora disponibilizado pelo Instituto de Estudos e Pesquisas Educacionais Anísio Teixeira (INEP), contém os resultados da aplicação do Exame Nacional de Desempenho dos Estudantes 2021 e do Questionário do Estudante ao qual os concluintes de cada um dos cursos incluídos no referido exame responderam *on-line* na página do INEP.

As informações que consubstanciam esse relatório possibilitarão aos dirigentes das IES uma visão ampla dos resultados do ENADE, gerados a partir da participação do conjunto dos cursos de sua IES.

As informações possibilitam comparações, entre outras, de IES que compartilham a mesma Organização Acadêmica, a mesma Categoria Administrativa, a mesma Grande Região do país e a mesma Unidade da Federação, traduzindo-se em subsídios fundamentais para a análise e avaliação das políticas institucionais de ensino, pesquisa e extensão.

O Exame Nacional de Desempenho dos Estudantes (ENADE) é um dos pilares da avaliação do Sistema Nacional de Avaliação da Educação Superior (SINAES), criado pela Lei nº. 10.861, de 14 de abril de 2004. Além do ENADE, os processos de Avaliação de Cursos de Graduação e de Avaliação Institucional constituem o 'tripé' avaliativo do SINAES; os resultados destes instrumentos avaliativos, reunidos, permitem conhecer, em profundidade, o modo de funcionamento e a qualidade dos cursos e Instituições de Educação Superior (IES) de todo o Brasil.

Em seus dezoito anos de existência, o ENADE passou por diversas modificações. Dentre as inovações mais recentes, estão o tempo mínimo de permanência do estudante na sala de aplicação da prova (por uma hora), adotado em 2013, e a obrigatoriedade de resposta ao Questionário do Estudante e a publicação do Manual do Estudante, adotadas em 2014, e o curso como unidade de análise em 2015. Até 2015, a unidade de análise era a combinação de Área IES e município. Ou seja, se a IES oferecesse curso na Área em vários *campi* na mesma cidade, a nota era calculada de forma agregada.

Os relatórios de análise dos resultados do ENADE/2021 mantiveram, a princípio, a estrutura adotada no ENADE/2017 com as inovações então introduzidas. Dentre essas, destacamos: (i) um relatório específico sobre o desempenho das diferentes áreas na prova de Formação Geral; (ii) uma análise do perfil dos coordenadores de curso; (iii) uma análise sobre a percepção de coordenadores de curso e de estudantes, sobre o processo de formação ao longo da graduação; (iv) uma análise do desempenho linguístico dos concluintes a partir das respostas discursivas na prova de Formação Geral.

Essas medidas adotadas fazem parte de um amplo processo de revisão e reflexão sobre os caminhos percorridos nestes dezoito primeiros anos do SINAES, a fim de aperfeiçoar os processos, instrumentos e procedimentos de aplicação e, por extensão, de qualificar a avaliação da educação superior brasileira, ampliando ainda sua visibilidade e utilização de resultados.

O ENADE constitui-se em um componente do Sistema Nacional de Avaliação da Educação Superior (SINAES) e visa a contribuir para a permanente melhoria da qualidade do ensino oferecido.

O INEP reafirma o caráter de complementaridade dos Relatórios de IES e de Cursos, o que impõe a necessidade de analisá-los à luz da identidade e da natureza de cada uma das Áreas do conhecimento, de modo a assegurar valor e sentido aos resultados apresentados e, por consequência, gerar o comprometimento da comunidade acadêmica com vista à consolidação de uma cultura de avaliação na graduação.

Brasília, agosto de 2022.

INSTITUTO NACIONAL DE ESTUDOS E PESQUISAS EDUCACIONAIS  
ANÍSIO TEIXEIRA

### **Convenções para as tabelas numéricas**

Símbolo	Descrição
0	Dado numérico igual a zero não resultado de arredondamento
0,0	Dado numérico igual a zero resultado de arredondamento
-	Percentual referente ao caso de o total da classe ser igual a zero
.	Se não é possível calcular por falta de observações
Os arredondamentos não foram seguidos de ajustes para garantir soma 100% nas tabelas	

## 1- Introdução

O ENADE, como parte do SINAES (Sistema Nacional de Avaliação da Educação Superior), tem por objetivo aferir o desempenho dos estudantes, em relação aos conteúdos programáticos previstos nas diretrizes curriculares dos respectivos cursos de graduação, às suas habilidades para ajustamento às exigências decorrentes da evolução do conhecimento e às suas competências para compreender temas exteriores ao âmbito específico de sua profissão, ligados às realidades brasileira e mundial e a outras Áreas do conhecimento.

A avaliação do ENADE incluiu um grupo de estudantes selecionados: os concluintes. Concluintes são estudantes dos Cursos de Bacharelado ou Licenciatura que tenham expectativa de conclusão do curso até julho de 2022 ou que tenham cumprido oitenta por cento ou mais da carga horária mínima do currículo do curso da IES até o final das inscrições do Enade 2021; e também estudantes dos Cursos Superiores de Tecnologia que tenham expectativa de conclusão do curso até dezembro de 2021, ou que tenham cumprido setenta e cinco por cento ou mais da carga horária mínima do currículo do curso da IES até o final das inscrições do Enade 2021.

O ENADE foi operacionalizado por meio de três instrumentos: dois questionários (Questionário de Percepção sobre a Prova e Questionário do Estudante) e uma prova. A finalidade da aplicação do Questionário do Estudante foi a de compor o perfil dos estudantes, integrando informações do seu contexto às suas percepções sobre a Instituição de Educação Superior (IES). A prova apresentou um Componente de Avaliação da Formação Geral, comum aos cursos de todas as Áreas e um Componente Específico de cada Área.

Todos os resultados foram obtidos com base no conjunto dos estudantes convocados e presentes no exame, portanto, podendo ser estendidos para o total de estudantes concluintes da IES, se não houver um viés na seleção de presença.

Embora cientes das limitações do instrumento, enquanto mecanismo de avaliação de curso, os dados gerados, tanto no que tange aos resultados da prova quanto à opinião dos estudantes, podem ser bastante úteis para orientar as ações pedagógicas e administrativas da IES, uma vez que contribuem significativamente para uma reflexão, interna com vista à melhoria da qualidade do ensino de graduação. Por esse motivo, solicitamos empenho no sentido de promover, no âmbito da IES, as discussões necessárias.

Esclarecemos que os relatórios sínteses de Área completos do ENADE/2021 estão à disposição da comunidade na Internet <https://www.gov.br/inep/pt-br/areas-de-atuacao/avaliacao-e-exames-educacionais/enade/resultados>.

No quadro abaixo, apresenta-se o número de participantes dos cursos desta IES no Município em estudo e nos demais, em ordem alfabética, por Área avaliada no ENADE/2021.

**Quadro 1 - Número de participantes da IES por curso e Município - ENADE/2021**

<b>PONTA GROSSA - PR</b>	<b>Código Curso</b>	<b>População</b>	<b>Presentes</b>
EDUCAÇÃO FÍSICA (BACHARELADO)	102820	35	25
EDUCAÇÃO FÍSICA (LICENCIATURA)	120761	18	11
MATEMÁTICA (LICENCIATURA)	120767	11	9
PEDAGOGIA (LICENCIATURA)	120769	265	231
HISTÓRIA (LICENCIATURA)	120773	11	9
LETRAS-PORTUGUÊS E ESPANHOL (LICENCIATURA)	121181	126	111
GEOGRAFIA (LICENCIATURA)	121185	12	10
CIÊNCIA DA COMPUTAÇÃO (LICENCIATURA)	1399169	48	34
CIÊNCIAS BIOLÓGICAS (LICENCIATURA)	16389	36	29
PEDAGOGIA (LICENCIATURA)	16392	80	75
HISTÓRIA (LICENCIATURA)	16394	34	30
EDUCAÇÃO FÍSICA (LICENCIATURA)	16396	47	26
MATEMÁTICA (LICENCIATURA)	16403	23	19
GEOGRAFIA (BACHARELADO)	16413	24	21
QUÍMICA (LICENCIATURA)	16414	13	9
GEOGRAFIA (LICENCIATURA)	46710	32	23
CIÊNCIAS BIOLÓGICAS (BACHARELADO)	60448	22	19
HISTÓRIA (BACHARELADO)	60540	16	6
ARTES VISUAIS (LICENCIATURA)	63886	27	18
MÚSICA (LICENCIATURA)	63890	9	6
QUÍMICA (BACHARELADO)	63894	15	15
LETRAS-PORTUGUÊS E INGLÊS (LICENCIATURA)	85536	61	47
LETRAS-PORTUGUÊS E ESPANHOL (LICENCIATURA)	85542	34	24
<b>IES no Município</b>		<b>999</b>	<b>807</b>



## 2 - Síntese dos resultados da prova

O indicador, obtido a partir das notas dos estudantes na prova do ENADE, é o Conceito ENADE. Apresenta-se a seguir uma breve explicação sobre o cálculo do conceito.

### Conceito ENADE

O Conceito ENADE<sup>1</sup> tem como base um procedimento bastante estabelecido na estatística chamado afastamento padronizado. A nota final do curso depende de duas variáveis, a saber: o desempenho dos estudantes concluintes na Formação Geral e o desempenho dos estudantes concluintes no Componente Específico.

A nota final da IES, em um determinado curso, é a média ponderada da nota padronizada dos concluintes no Componente Específico e da nota padronizada dos concluintes na Formação Geral. A parte referente ao Componente Específico contribui com 75% da nota final, enquanto a referente à Formação Geral contribui com 25%, em consonância com o número de questões da prova, 30 e 10, respectivamente.

A seguir, são indicados os diferentes intervalos de notas possíveis e a distribuição dos cursos por conceito, correspondente a esses intervalos. Os conceitos utilizados no ENADE variaram de 1 a 5 e, à medida que esses valores aumentam, melhor é o desempenho no Exame.

Conceito ENADE	Notas finais
1	0 a 0,944
2	0,945 a 1,944
3	1,945 a 2,944
4	2,945 a 3,944
5	3,945 a 5
Sem Conceito	

<sup>1</sup> Para informações detalhadas sobre o cálculo do Conceito ENADE, veja Nota Técnica no endereço eletrônico: [https://download.inep.gov.br/educacao\\_superior/enade/notas\\_tecnicas/2017/Nota\\_Tecnica\\_CGCQES\\_n12\\_2017\\_Calculo\\_da\\_nota\\_final\\_do\\_Enade.pdf](https://download.inep.gov.br/educacao_superior/enade/notas_tecnicas/2017/Nota_Tecnica_CGCQES_n12_2017_Calculo_da_nota_final_do_Enade.pdf).

Até 2014, o Conceito Enade era calculado para cada Unidade de Observação, constituída pelo conjunto de cursos que compõe uma área de avaliação específica do Enade, de uma mesma Instituição de Educação Superior (IES) em um determinado município. A partir de 2015, o Conceito Enade foi calculado para cada Curso de Graduação avaliado, conforme enquadramento pelas Instituições de Educação Superior, em uma das áreas de avaliação elencadas no artigo 1º da Portaria Normativa do MEC nº 8, de 26 de abril de 2017, de acordo com a metodologia explicitada na Nota Técnica nº 16/2018/CGCQES/DAES<sup>1</sup>. É importante notar que as provas do Enade podem apresentar diferentes níveis de dificuldade de ano para ano. Diferentemente de outras provas aplicadas pelo Inep, como o Saeb e o Enem, que utilizam a Teoria de Resposta ao Item (TRI), o que permite a comparação de diferentes edições, o Enade utiliza a Teoria Clássica dos Testes - TCT, o que não garante a comparabilidade entre edições do exame. A padronização para o cálculo do Conceito Enade garante a comparabilidade dentro de uma determinada área e para um determinado ano, nunca entre diferentes edições do Enade, e tampouco entre áreas do mesmo ano.

<sup>1</sup> [http://download.inep.gov.br/educacao\\_superior/enade/notas\\_tecnicas/2017/nota\\_tecnica\\_n16\\_2018\\_calculo\\_conceito-enade.pdf](http://download.inep.gov.br/educacao_superior/enade/notas_tecnicas/2017/nota_tecnica_n16_2018_calculo_conceito-enade.pdf)

O Quadro 2 apresenta a distribuição dos conceitos por Área avaliada desta IES no Município em estudo e nos demais, em ordem alfabética.

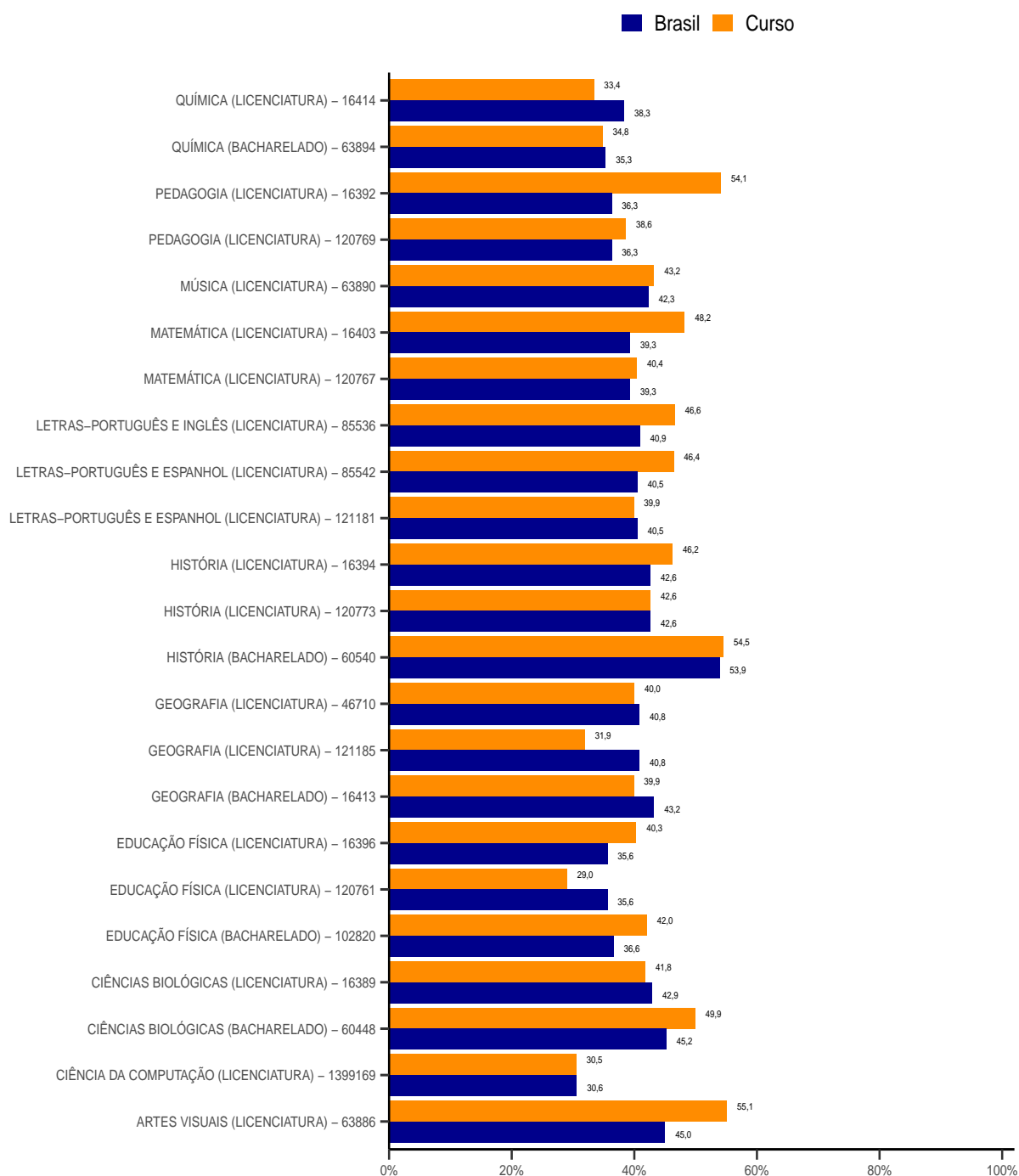
**Quadro 2 - Distribuição dos conceitos por curso e Município - ENADE/2021**

<b>PONTA GROSSA - PR</b>	<b>Código Curso</b>	<b>Conceito ENADE</b>
EDUCAÇÃO FÍSICA (BACHARELADO)	102820	4
EDUCAÇÃO FÍSICA (LICENCIATURA)	120761	2
MATEMÁTICA (LICENCIATURA)	120767	3
PEDAGOGIA (LICENCIATURA)	120769	3
HISTÓRIA (LICENCIATURA)	120773	3
LETRAS-PORTUGUÊS E ESPANHOL (LICENCIATURA)	121181	3
GEOGRAFIA (LICENCIATURA)	121185	2
CIÊNCIA DA COMPUTAÇÃO (LICENCIATURA)	1399169	3
CIÊNCIAS BIOLÓGICAS (LICENCIATURA)	16389	3
PEDAGOGIA (LICENCIATURA)	16392	5
HISTÓRIA (LICENCIATURA)	16394	3
EDUCAÇÃO FÍSICA (LICENCIATURA)	16396	3
MATEMÁTICA (LICENCIATURA)	16403	4
GEOGRAFIA (BACHARELADO)	16413	3
QUÍMICA (LICENCIATURA)	16414	2
GEOGRAFIA (LICENCIATURA)	46710	3
CIÊNCIAS BIOLÓGICAS (BACHARELADO)	60448	4
HISTÓRIA (BACHARELADO)	60540	3
ARTES VISUAIS (LICENCIATURA)	63886	4
MÚSICA (LICENCIATURA)	63890	3
QUÍMICA (BACHARELADO)	63894	3
LETRAS-PORTUGUÊS E INGLÊS (LICENCIATURA)	85536	4
LETRAS-PORTUGUÊS E ESPANHOL (LICENCIATURA)	85542	3

### 3 - Comparação das médias dos cursos da IES no município com as médias do Brasil

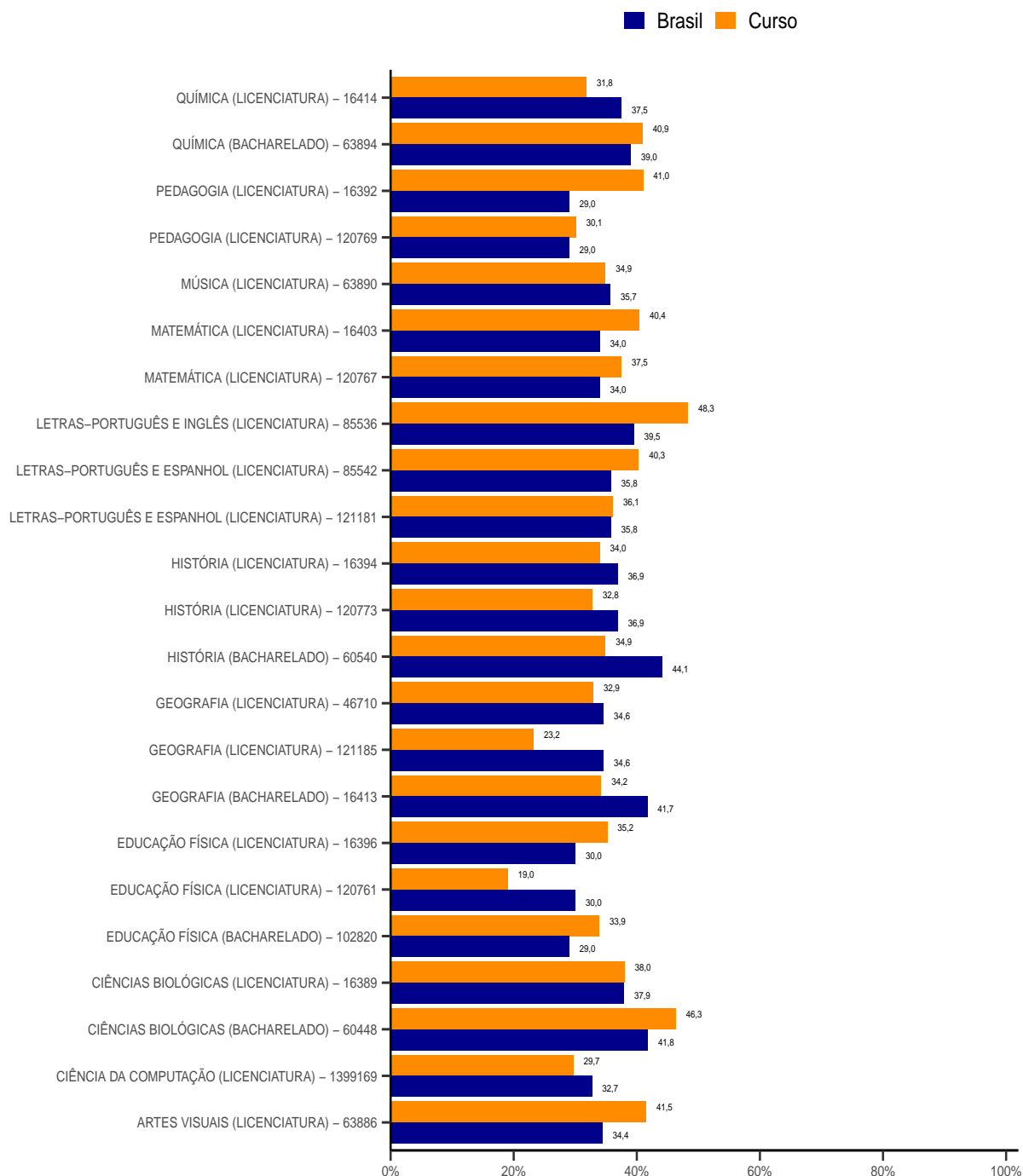
A seguir é comparado o desempenho dos cursos dessa IES neste Município com o desempenho dos estudantes de cada Área correspondente, avaliada no ENADE/2021 no Brasil como um todo. No Gráfico 1, considera-se a média geral na prova (para concluintes), no Gráfico 2, as médias obtidas no Componente de Formação Geral e, no Gráfico 3, consideram-se as médias no Componente de Conhecimento Específico das Áreas.

**Gráfico 1 - Comparação entre as médias dos cursos da IES no Município e a média do Brasil - estudantes concluintes - ENADE/2021**



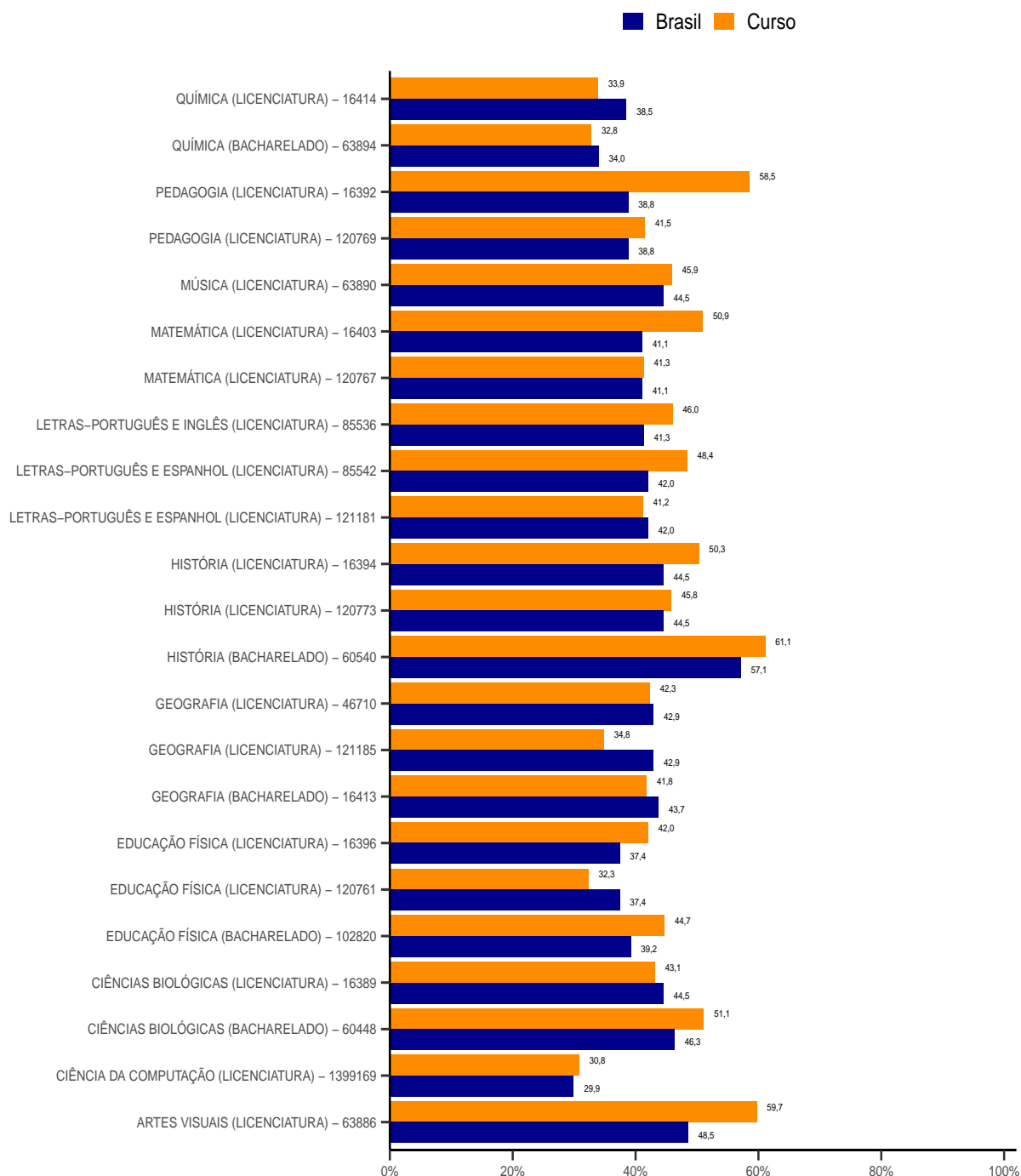
Para a comparação das notas no Componente de Formação Geral, apresentam-se, também, duas colunas com a média para o total de estudantes da IES e o total de estudantes do Brasil na Área, visto que todos fizeram a mesma prova.

**Gráfico 2 - Comparação entre as médias dos cursos da IES no Município e a média do Brasil, em Formação Geral - estudantes concluintes - ENADE/2021**



O mesmo foi feito com respeito às notas do Componente de Conhecimento Específico: apresentam-se, também, duas colunas com o total de estudantes da IES e o total de estudantes do Brasil na Área.

**Gráfico 3 - Comparação entre as médias dos cursos da IES no Município e a média do Brasil, no Componente de Conhecimento Específico - estudantes concluintes - ENADE/2021**



## 4 - Resultados do Questionário do Estudante

O Questionário do Estudante fornece informações sobre o perfil socioeconômico e cultural dos estudantes e a percepção dos mesmos sobre o ambiente de ensino-aprendizagem e a organização do curso, do currículo e da atividade docente.

Para esse relatório, foram selecionadas algumas questões relativas ao perfil dos estudantes e outras referentes à sua percepção sobre a IES.

Para cotejar a situação na IES, no Município, são, também, apresentados os percentuais na UF, na Grande Região, Categoria Administrativa e Organização Acadêmica da IES e os percentuais para o Brasil como um todo.

### Perfil dos estudantes da IES no Município.

**Tabela 1 - Distribuição percentual de estudantes da Área para o Curso, para a Unidade da Federação, para a Região, para a Categoria Administrativa, para a Organização Acadêmica e para o Brasil, segundo o curso, o sexo e a cor ou raça.**

#### EDUCAÇÃO FÍSICA (BACHARELADO) - 102820

Sexo: Feminino

Qual é a sua cor ou raça?	Curso	UF	Região	Cat. Adm.	Org. Acad.	Brasil
Branca.	48,0	22,6	24,5	18,1	18,4	18,0
Preta.	0,0	2,7	2,5	5,2	4,2	4,2
Amarela.	0,0	1,2	1,0	0,6	1,0	1,0
Parda.	4,0	11,7	10,1	13,3	13,1	13,1
Indígena.	0,0	0,1	0,1	0,1	0,1	0,1
Não quero declarar.	0,0	0,7	0,7	0,9	0,9	0,8

Sexo: Masculino

Qual é a sua cor ou raça?	Curso	UF	Região	Cat. Adm.	Org. Acad.	Brasil
Branca.	36,0	33,6	36,6	31,4	30,9	30,7
Preta.	4,0	6,1	5,8	8,9	8,2	8,4
Amarela.	0,0	1,0	0,9	1,0	0,9	1,0
Parda.	4,0	18,3	16,1	19,0	20,5	21,2
Indígena.	0,0	0,2	0,2	0,2	0,2	0,2
Não quero declarar.	4,0	1,9	1,6	1,3	1,7	1,4

#### EDUCAÇÃO FÍSICA (LICENCIATURA) - 120761

Sexo: Feminino

Qual é a sua cor ou raça?	Curso	UF	Região	Cat. Adm.	Org. Acad.	Brasil
Branca.	12,5	18,5	22,4	17,1	17,6	17,6
Preta.	12,5	4,6	4,4	7,3	5,9	5,6
Amarela.	0,0	1,1	0,8	0,9	0,9	0,9
Parda.	25,0	19,5	16,4	17,9	17,6	17,6
Indígena.	0,0	0,3	0,2	0,4	0,3	0,3
Não quero declarar.	0,0	0,5	0,5	0,8	0,7	0,7

Sexo: Masculino

Qual é a sua cor ou raça?	Curso	UF	Região	Cat. Adm.	Org. Acad.	Brasil
Branca.	12,5	21,8	25,4	21,6	22,6	22,9
Preta.	12,5	7,8	7,3	10,1	9,5	9,3
Amarela.	0,0	0,7	0,6	1,2	0,8	0,9
Parda.	25,0	23,8	20,5	21,1	22,6	22,9
Indígena.	0,0	0,3	0,2	0,4	0,3	0,3
Não quero declarar.	0,0	1,2	1,2	1,3	1,2	1,1

## MATEMÁTICA (LICENCIATURA) - 120767

Sexo: Feminino

Qual é a sua cor ou raça?	Curso	UF	Região	Cat. Adm.	Org. Acad.	Brasil
Branca.	33,3	29,2	31,5	19,0	19,9	20,8
Preta.	0,0	3,0	3,2	5,7	5,3	4,9
Amarela.	0,0	1,2	1,1	1,0	1,1	1,1
Parda.	11,1	14,9	13,4	20,8	18,8	19,0
Indígena.	0,0	0,1	0,1	0,4	0,2	0,3
Não quero declarar.	0,0	0,9	0,8	0,8	0,7	0,8

Sexo: Masculino

Qual é a sua cor ou raça?	Curso	UF	Região	Cat. Adm.	Org. Acad.	Brasil
Branca.	33,3	25,9	26,8	19,1	22,2	21,7
Preta.	0,0	4,2	4,0	6,7	6,3	6,1
Amarela.	0,0	1,0	0,9	1,0	0,9	0,9
Parda.	22,2	18,3	16,9	24,1	23,2	22,9
Indígena.	0,0	0,1	0,1	0,3	0,3	0,3
Não quero declarar.	0,0	1,1	1,2	1,2	1,3	1,2

## PEDAGOGIA (LICENCIATURA) - 120769

Sexo: Feminino

Qual é a sua cor ou raça?	Curso	UF	Região	Cat. Adm.	Org. Acad.	Brasil
Branca.	68,4	44,5	47,0	35,5	40,8	41,9
Preta.	3,9	8,4	8,5	14,8	10,7	10,3
Amarela.	1,3	2,3	2,1	1,6	2,0	2,0
Parda.	16,5	36,6	34,6	35,9	37,9	37,2
Indígena.	0,0	0,3	0,3	0,6	0,4	0,4
Não quero declarar.	1,3	1,4	1,5	1,6	1,6	1,5

Sexo: Masculino

Qual é a sua cor ou raça?	Curso	UF	Região	Cat. Adm.	Org. Acad.	Brasil
Branca.	6,5	2,7	2,5	3,5	2,4	2,6
Preta.	0,0	0,8	0,8	2,1	1,1	1,0
Amarela.	0,0	0,1	0,1	0,2	0,1	0,1
Parda.	2,2	2,7	2,5	4,1	2,8	2,9
Indígena.	0,0	0,0	0,0	0,1	0,1	0,1
Não quero declarar.	0,0	0,2	0,2	0,2	0,1	0,1



## HISTÓRIA (LICENCIATURA) - 120773

Sexo: Feminino

Qual é a sua cor ou raça?	Curso	UF	Região	Cat. Adm.	Org. Acad.	Brasil
Branca.	57,1	31,2	32,0	19,7	21,7	23,3
Preta.	0,0	5,1	4,8	10,7	8,6	7,8
Amarela.	0,0	1,2	1,0	1,0	0,9	0,9
Parda.	0,0	17,2	15,2	19,7	18,0	17,6
Indígena.	0,0	0,2	0,2	0,6	0,4	0,3
Não quero declarar.	0,0	1,1	1,2	1,5	1,4	1,3

Sexo: Masculino

Qual é a sua cor ou raça?	Curso	UF	Região	Cat. Adm.	Org. Acad.	Brasil
Branca.	28,6	22,6	25,4	19,0	21,9	22,7
Preta.	0,0	4,4	4,5	8,5	7,6	7,1
Amarela.	0,0	0,4	0,3	0,5	0,5	0,5
Parda.	14,3	15,3	14,1	16,7	17,1	16,8
Indígena.	0,0	0,1	0,1	0,5	0,3	0,3
Não quero declarar.	0,0	1,2	1,3	1,6	1,6	1,4

## LETRAS-PORTUGUÊS E ESPANHOL (LICENCIATURA) - 121181

Sexo: Feminino

Qual é a sua cor ou raça?	Curso	UF	Região	Cat. Adm.	Org. Acad.	Brasil
Branca.	67,6	43,8	48,4	39,9	39,6	36,3
Preta.	1,8	4,0	3,7	9,4	8,3	8,3
Amarela.	3,6	3,3	2,6	1,4	1,2	1,7
Parda.	15,3	31,0	25,1	25,7	26,1	29,3
Indígena.	0,0	0,7	0,5	2,7	2,3	1,9
Não quero declarar.	0,0	1,9	2,1	1,5	1,7	1,6

Sexo: Masculino

Qual é a sua cor ou raça?	Curso	UF	Região	Cat. Adm.	Org. Acad.	Brasil
Branca.	9,9	8,4	11,4	9,1	9,3	9,1
Preta.	0,9	2,6	2,3	3,2	3,1	3,2
Amarela.	0,0	0,2	0,2	0,3	0,2	0,2
Parda.	0,9	4,0	3,3	5,4	6,8	7,3
Indígena.	0,0	0,0	0,0	0,8	0,6	0,5
Não quero declarar.	0,0	0,2	0,4	0,6	0,9	0,6

## GEOGRAFIA (LICENCIATURA) - 121185

Sexo: Feminino

Qual é a sua cor ou raça?	Curso	UF	Região	Cat. Adm.	Org. Acad.	Brasil
Branca.	40,0	32,0	35,1	19,0	20,4	22,2
Preta.	0,0	3,5	3,5	7,8	6,7	6,6
Amarela.	0,0	1,3	1,1	0,8	1,0	1,0
Parda.	20,0	18,5	16,3	21,7	20,7	20,5
Indígena.	0,0	0,2	0,2	0,5	0,4	0,4
Não quero declarar.	0,0	1,0	1,1	1,0	1,1	1,1

Sexo: Masculino

Qual é a sua cor ou raça?	Curso	UF	Região	Cat. Adm.	Org. Acad.	Brasil
Branca.	30,0	24,0	25,5	19,2	20,6	20,8
Preta.	0,0	4,2	4,0	8,3	7,5	7,1
Amarela.	0,0	0,5	0,4	0,6	0,6	0,5
Parda.	10,0	13,4	11,6	19,5	19,4	18,2
Indígena.	0,0	0,1	0,1	0,5	0,4	0,4
Não quero declarar.	0,0	1,3	1,2	1,1	1,2	1,2

## CIÊNCIA DA COMPUTAÇÃO (LICENCIATURA) - 1399169

Sexo: Feminino

Qual é a sua cor ou raça?	Curso	UF	Região	Cat. Adm.	Org. Acad.	Brasil
Branca.	26,5	26,9	23,7	11,2	11,1	11,3
Preta.	0,0	0,0	0,0	5,2	2,5	4,7
Amarela.	0,0	0,0	0,0	0,5	0,5	0,6
Parda.	2,9	5,4	4,8	15,7	12,1	14,6
Indígena.	0,0	0,0	0,0	0,1	0,2	0,1
Não quero declarar.	0,0	0,0	0,0	0,5	0,3	0,4

Sexo: Masculino

Qual é a sua cor ou raça?	Curso	UF	Região	Cat. Adm.	Org. Acad.	Brasil
Branca.	61,8	52,7	50,4	26,1	31,8	27,4
Preta.	5,9	3,6	4,4	8,7	8,6	8,4
Amarela.	0,0	1,8	1,8	1,2	1,4	1,3
Parda.	2,9	8,4	13,6	29,3	29,9	29,5
Indígena.	0,0	0,0	0,4	0,4	0,3	0,5
Não quero declarar.	0,0	1,2	0,9	1,0	1,1	1,3

## CIÊNCIAS BIOLÓGICAS (LICENCIATURA) - 16389

Sexo: Feminino

Qual é a sua cor ou raça?	Curso	UF	Região	Cat. Adm.	Org. Acad.	Brasil
Branca.	69,0	45,7	50,6	27,9	30,6	29,7
Preta.	3,4	5,1	4,6	8,9	8,5	8,3
Amarela.	0,0	1,6	1,0	1,2	1,2	1,3
Parda.	0,0	16,9	13,1	28,7	26,1	27,0
Indígena.	0,0	0,1	0,3	0,4	0,4	0,4
Não quero declarar.	3,4	1,3	1,1	1,4	1,5	1,4

Sexo: Masculino

Qual é a sua cor ou raça?	Curso	UF	Região	Cat. Adm.	Org. Acad.	Brasil
Branca.	20,7	19,7	20,8	12,9	14,1	14,0
Preta.	0,0	1,1	1,2	4,1	4,0	3,9
Amarela.	0,0	0,4	0,3	0,5	0,4	0,5
Parda.	3,4	7,7	6,5	13,2	12,3	12,7
Indígena.	0,0	0,0	0,0	0,2	0,2	0,2
Não quero declarar.	0,0	0,3	0,4	0,7	0,8	0,7

## PEDAGOGIA (LICENCIATURA) - 16392

Sexo: Feminino

Qual é a sua cor ou raça?	Curso	UF	Região	Cat. Adm.	Org. Acad.	Brasil
Branca.	74,3	44,5	47,0	35,5	40,8	41,9
Preta.	4,1	8,4	8,5	14,8	10,7	10,3
Amarela.	0,0	2,3	2,1	1,6	2,0	2,0
Parda.	14,9	36,6	34,6	35,9	37,9	37,2
Indígena.	1,4	0,3	0,3	0,6	0,4	0,4
Não quero declarar.	0,0	1,4	1,5	1,6	1,6	1,5

Sexo: Masculino

Qual é a sua cor ou raça?	Curso	UF	Região	Cat. Adm.	Org. Acad.	Brasil
Branca.	4,1	2,7	2,5	3,5	2,4	2,6
Preta.	0,0	0,8	0,8	2,1	1,1	1,0
Amarela.	0,0	0,1	0,1	0,2	0,1	0,1
Parda.	1,4	2,7	2,5	4,1	2,8	2,9
Indígena.	0,0	0,0	0,0	0,1	0,1	0,1
Não quero declarar.	0,0	0,2	0,2	0,2	0,1	0,1

## HISTÓRIA (LICENCIATURA) - 16394

Sexo: Feminino

Qual é a sua cor ou raça?	Curso	UF	Região	Cat. Adm.	Org. Acad.	Brasil
Branca.	40,0	31,2	32,0	19,7	21,7	23,3
Preta.	0,0	5,1	4,8	10,7	8,6	7,8
Amarela.	0,0	1,2	1,0	1,0	0,9	0,9
Parda.	3,3	17,2	15,2	19,7	18,0	17,6
Indígena.	0,0	0,2	0,2	0,6	0,4	0,3
Não quero declarar.	0,0	1,1	1,2	1,5	1,4	1,3

Sexo: Masculino

Qual é a sua cor ou raça?	Curso	UF	Região	Cat. Adm.	Org. Acad.	Brasil
Branca.	46,7	22,6	25,4	19,0	21,9	22,7
Preta.	0,0	4,4	4,5	8,5	7,6	7,1
Amarela.	0,0	0,4	0,3	0,5	0,5	0,5
Parda.	6,7	15,3	14,1	16,7	17,1	16,8
Indígena.	0,0	0,1	0,1	0,5	0,3	0,3
Não quero declarar.	3,3	1,2	1,3	1,6	1,6	1,4

## EDUCAÇÃO FÍSICA (LICENCIATURA) - 16396

Sexo: Feminino

Qual é a sua cor ou raça?	Curso	UF	Região	Cat. Adm.	Org. Acad.	Brasil
Branca.	30,8	18,5	22,4	17,1	17,6	17,6
Preta.	0,0	4,6	4,4	7,3	5,9	5,6
Amarela.	0,0	1,1	0,8	0,9	0,9	0,9
Parda.	7,7	19,5	16,4	17,9	17,6	17,6
Indígena.	0,0	0,3	0,2	0,4	0,3	0,3
Não quero declarar.	3,8	0,5	0,5	0,8	0,7	0,7

Sexo: Masculino

Qual é a sua cor ou raça?	Curso	UF	Região	Cat. Adm.	Org. Acad.	Brasil
Branca.	38,5	21,8	25,4	21,6	22,6	22,9
Preta.	3,8	7,8	7,3	10,1	9,5	9,3
Amarela.	0,0	0,7	0,6	1,2	0,8	0,9
Parda.	15,4	23,8	20,5	21,1	22,6	22,9
Indígena.	0,0	0,3	0,2	0,4	0,3	0,3
Não quero declarar.	0,0	1,2	1,2	1,3	1,2	1,1

## MATEMÁTICA (LICENCIATURA) - 16403

Sexo: Feminino

Qual é a sua cor ou raça?	Curso	UF	Região	Cat. Adm.	Org. Acad.	Brasil
Branca.	63,2	29,2	31,5	19,0	19,9	20,8
Preta.	0,0	3,0	3,2	5,7	5,3	4,9
Amarela.	0,0	1,2	1,1	1,0	1,1	1,1
Parda.	15,8	14,9	13,4	20,8	18,8	19,0
Indígena.	0,0	0,1	0,1	0,4	0,2	0,3
Não quero declarar.	0,0	0,9	0,8	0,8	0,7	0,8

Sexo: Masculino

Qual é a sua cor ou raça?	Curso	UF	Região	Cat. Adm.	Org. Acad.	Brasil
Branca.	10,5	25,9	26,8	19,1	22,2	21,7
Preta.	0,0	4,2	4,0	6,7	6,3	6,1
Amarela.	0,0	1,0	0,9	1,0	0,9	0,9
Parda.	5,3	18,3	16,9	24,1	23,2	22,9
Indígena.	0,0	0,1	0,1	0,3	0,3	0,3
Não quero declarar.	5,3	1,1	1,2	1,2	1,3	1,2

## GEOGRAFIA (BACHARELADO) - 16413

Sexo: Feminino

Qual é a sua cor ou raça?	Curso	UF	Região	Cat. Adm.	Org. Acad.	Brasil
Branca.	42,9	29,6	30,7	22,2	22,4	22,4
Preta.	0,0	2,0	1,6	6,9	6,7	6,5
Amarela.	0,0	1,2	1,1	0,4	0,5	0,5
Parda.	4,8	8,8	6,6	14,0	13,6	13,4
Indígena.	0,0	0,4	0,2	0,5	0,5	0,5
Não quero declarar.	0,0	0,4	0,5	1,3	1,3	1,3

Sexo: Masculino

Qual é a sua cor ou raça?	Curso	UF	Região	Cat. Adm.	Org. Acad.	Brasil
Branca.	47,6	39,6	44,5	28,0	28,0	28,7
Preta.	0,0	6,0	4,1	8,4	8,5	8,5
Amarela.	0,0	0,4	0,2	0,4	0,4	0,4
Parda.	4,8	9,6	8,4	16,2	16,5	16,3
Indígena.	0,0	0,0	0,0	0,1	0,1	0,1
Não quero declarar.	0,0	2,0	2,0	1,5	1,5	1,6

## QUÍMICA (LICENCIATURA) - 16414

Sexo: Feminino

Qual é a sua cor ou raça?	Curso	UF	Região	Cat. Adm.	Org. Acad.	Brasil
Branca.	44,4	48,2	53,4	23,9	26,1	24,9
Preta.	0,0	2,3	1,8	7,2	6,4	6,7
Amarela.	0,0	0,8	0,7	1,3	1,3	1,4
Parda.	11,1	10,9	8,7	24,7	21,4	23,3
Indígena.	0,0	0,0	0,0	0,2	0,2	0,2
Não quero declarar.	0,0	0,8	0,6	1,4	1,4	1,3

Sexo: Masculino

Qual é a sua cor ou raça?	Curso	UF	Região	Cat. Adm.	Org. Acad.	Brasil
Branca.	44,4	28,2	27,7	15,6	19,2	17,4
Preta.	0,0	1,3	1,5	5,7	5,7	5,5
Amarela.	0,0	0,3	0,3	0,4	0,5	0,5
Parda.	0,0	6,6	4,7	18,0	16,4	17,5
Indígena.	0,0	0,0	0,0	0,1	0,1	0,1
Não quero declarar.	0,0	0,8	0,7	1,4	1,4	1,3

## GEOGRAFIA (LICENCIATURA) - 46710

Sexo: Feminino

Qual é a sua cor ou raça?	Curso	UF	Região	Cat. Adm.	Org. Acad.	Brasil
Branca.	34,8	32,0	35,1	19,0	20,4	22,2
Preta.	0,0	3,5	3,5	7,8	6,7	6,6
Amarela.	0,0	1,3	1,1	0,8	1,0	1,0
Parda.	8,7	18,5	16,3	21,7	20,7	20,5
Indígena.	0,0	0,2	0,2	0,5	0,4	0,4
Não quero declarar.	0,0	1,0	1,1	1,0	1,1	1,1

Sexo: Masculino

Qual é a sua cor ou raça?	Curso	UF	Região	Cat. Adm.	Org. Acad.	Brasil
Branca.	39,1	24,0	25,5	19,2	20,6	20,8
Preta.	4,3	4,2	4,0	8,3	7,5	7,1
Amarela.	0,0	0,5	0,4	0,6	0,6	0,5
Parda.	13,0	13,4	11,6	19,5	19,4	18,2
Indígena.	0,0	0,1	0,1	0,5	0,4	0,4
Não quero declarar.	0,0	1,3	1,2	1,1	1,2	1,2

## CIÊNCIAS BIOLÓGICAS (BACHARELADO) - 60448

Sexo: Feminino

Qual é a sua cor ou raça?	Curso	UF	Região	Cat. Adm.	Org. Acad.	Brasil
Branca.	36,8	47,8	54,1	36,6	39,8	38,8
Preta.	0,0	2,8	2,2	7,2	6,3	6,2
Amarela.	0,0	1,4	0,7	1,3	1,2	1,1
Parda.	0,0	10,0	7,6	17,7	16,0	16,8
Indígena.	0,0	0,0	0,0	0,3	0,3	0,2
Não quero declarar.	5,3	3,0	2,0	2,3	2,0	1,8

Sexo: Masculino

Qual é a sua cor ou raça?	Curso	UF	Região	Cat. Adm.	Org. Acad.	Brasil
Branca.	36,8	26,6	26,3	19,7	21,0	20,8
Preta.	5,3	0,9	1,0	3,6	2,8	3,1
Amarela.	5,3	0,7	0,4	0,5	0,5	0,5
Parda.	10,5	5,4	4,4	9,2	8,9	9,3
Indígena.	0,0	0,2	0,1	0,3	0,2	0,2
Não quero declarar.	0,0	1,2	1,2	1,2	1,2	1,1

## HISTÓRIA (BACHARELADO) - 60540

Sexo: Feminino

Qual é a sua cor ou raça?	Curso	UF	Região	Cat. Adm.	Org. Acad.	Brasil
Branca.	50,0	36,4	40,1	30,1	29,8	30,2
Preta.	0,0	1,2	2,6	10,4	9,3	8,6
Amarela.	0,0	0,6	0,6	0,3	0,3	0,4
Parda.	0,0	5,5	5,1	12,2	11,3	11,0
Indígena.	0,0	0,6	0,6	0,3	0,4	0,4
Não quero declarar.	0,0	0,6	0,9	1,6	1,5	1,4

Sexo: Masculino

Qual é a sua cor ou raça?	Curso	UF	Região	Cat. Adm.	Org. Acad.	Brasil
Branca.	33,3	41,2	39,5	26,7	28,3	29,6
Preta.	16,7	5,5	3,4	6,9	6,7	6,5
Amarela.	0,0	1,2	0,6	0,5	0,6	0,6
Parda.	0,0	6,7	6,0	8,7	9,9	9,7
Indígena.	0,0	0,0	0,0	0,1	0,1	0,1
Não quero declarar.	0,0	0,6	0,9	2,2	1,9	1,8

## ARTES VISUAIS (LICENCIATURA) - 63886

Sexo: Feminino

Qual é a sua cor ou raça?	Curso	UF	Região	Cat. Adm.	Org. Acad.	Brasil
Branca.	50,0	49,4	52,1	34,5	39,3	43,5
Preta.	0,0	4,5	4,4	7,6	6,4	6,3
Amarela.	0,0	2,4	1,8	1,8	1,8	1,5
Parda.	11,1	18,4	15,8	20,1	19,8	20,0
Indígena.	0,0	0,1	0,2	1,5	1,0	0,6
Não quero declarar.	0,0	2,0	2,2	2,4	2,3	2,0

Sexo: Masculino

Qual é a sua cor ou raça?	Curso	UF	Região	Cat. Adm.	Org. Acad.	Brasil
Branca.	38,9	13,0	13,4	13,3	14,1	13,0
Preta.	0,0	2,3	2,6	5,5	4,3	3,5
Amarela.	0,0	1,1	0,8	0,6	0,5	0,4
Parda.	0,0	6,4	6,0	10,5	8,8	7,7
Indígena.	0,0	0,0	0,0	0,5	0,3	0,2
Não quero declarar.	0,0	0,4	0,6	1,7	1,4	1,2

## MÚSICA (LICENCIATURA) - 63890

Sexo: Feminino

Qual é a sua cor ou raça?	Curso	UF	Região	Cat. Adm.	Org. Acad.	Brasil
Branca.	33,3	21,5	23,5	13,4	14,5	16,6
Preta.	0,0	1,3	2,0	6,7	6,1	5,0
Amarela.	0,0	0,9	0,7	0,6	0,6	0,7
Parda.	16,7	5,8	3,5	14,8	14,7	12,3
Indígena.	0,0	0,0	0,0	0,1	0,1	0,0
Não quero declarar.	0,0	0,0	1,5	1,1	1,2	1,0

Sexo: Masculino

Qual é a sua cor ou raça?	Curso	UF	Região	Cat. Adm.	Org. Acad.	Brasil
Branca.	50,0	41,3	47,2	22,8	26,0	27,6
Preta.	0,0	7,6	5,7	11,1	10,1	10,0
Amarela.	0,0	0,9	0,5	0,6	0,5	0,7
Parda.	0,0	17,9	12,3	25,8	23,2	23,3
Indígena.	0,0	0,0	0,2	0,4	0,3	0,5
Não quero declarar.	0,0	2,7	3,0	2,7	2,7	2,3

## QUÍMICA (BACHARELADO) - 63894

Sexo: Feminino

Qual é a sua cor ou raça?	Curso	UF	Região	Cat. Adm.	Org. Acad.	Brasil
Branca.	46,7	41,4	44,9	36,1	35,9	35,6
Preta.	0,0	2,6	1,8	5,7	5,0	4,9
Amarela.	0,0	1,5	1,1	1,2	1,0	1,0
Parda.	0,0	6,7	6,0	13,4	13,3	13,1
Indígena.	0,0	0,0	0,0	0,0	0,1	0,0
Não quero declarar.	0,0	0,7	0,7	1,4	1,2	1,2

Sexo: Masculino

Qual é a sua cor ou raça?	Curso	UF	Região	Cat. Adm.	Org. Acad.	Brasil
Branca.	46,7	33,6	35,8	26,5	27,1	27,5
Preta.	0,0	2,6	2,2	3,1	3,2	3,3
Amarela.	0,0	1,1	0,7	1,3	1,2	1,1
Parda.	6,7	8,6	5,8	10,3	11,2	11,2
Indígena.	0,0	0,4	0,2	0,1	0,1	0,1
Não quero declarar.	0,0	0,7	0,9	0,8	0,9	0,9

## LETRAS-PORTUGUÊS E INGLÊS (LICENCIATURA) - 85536

Sexo: Feminino

Qual é a sua cor ou raça?	Curso	UF	Região	Cat. Adm.	Org. Acad.	Brasil
Branca.	65,2	51,2	52,7	35,5	41,3	40,6
Preta.	4,3	4,2	3,9	8,5	6,9	6,9
Amarela.	0,0	1,5	1,4	1,3	1,4	1,4
Parda.	6,5	17,8	16,1	26,5	21,9	21,8
Indígena.	0,0	0,3	0,3	0,8	0,4	0,4
Não quero declarar.	0,0	1,0	1,0	1,4	1,7	1,5

Sexo: Masculino

Qual é a sua cor ou raça?	Curso	UF	Região	Cat. Adm.	Org. Acad.	Brasil
Branca.	21,7	13,5	14,3	12,0	13,7	14,4
Preta.	0,0	1,5	1,6	3,1	2,8	2,8
Amarela.	0,0	0,4	0,4	0,2	0,3	0,3
Parda.	2,2	8,1	7,7	9,6	8,6	9,0
Indígena.	0,0	0,0	0,0	0,3	0,2	0,2
Não quero declarar.	0,0	0,5	0,5	0,8	0,8	0,8

## LETRAS-PORTUGUÊS E ESPANHOL (LICENCIATURA) - 85542

Sexo: Feminino

Qual é a sua cor ou raça?	Curso	UF	Região	Cat. Adm.	Org. Acad.	Brasil
Branca.	79,2	43,8	48,4	39,9	39,6	36,3
Preta.	8,3	4,0	3,7	9,4	8,3	8,3
Amarela.	0,0	3,3	2,6	1,4	1,2	1,7
Parda.	4,2	31,0	25,1	25,7	26,1	29,3
Indígena.	0,0	0,7	0,5	2,7	2,3	1,9
Não quero declarar.	0,0	1,9	2,1	1,5	1,7	1,6

Sexo: Masculino

Qual é a sua cor ou raça?	Curso	UF	Região	Cat. Adm.	Org. Acad.	Brasil
Branca.	4,2	8,4	11,4	9,1	9,3	9,1
Preta.	0,0	2,6	2,3	3,2	3,1	3,2
Amarela.	0,0	0,2	0,2	0,3	0,2	0,2
Parda.	4,2	4,0	3,3	5,4	6,8	7,3
Indígena.	0,0	0,0	0,0	0,8	0,6	0,5
Não quero declarar.	0,0	0,2	0,4	0,6	0,9	0,6

**Tabela 2 - Distribuição percentual de estudantes da Área para o Curso, para a Unidade da Federação, para a Região, para a Categoria Administrativa, para a Organização Acadêmica e para o Brasil, segundo o curso e a renda.**

## EDUCAÇÃO FÍSICA (BACHARELADO) - 102820

Qual a renda total de sua família, incluindo seus rendimentos?	Curso	UF	Região	Cat. Adm.	Org. Acad.	Brasil
Até 1,5 salário mínimo (até R\$ 1.650,00).	12,0	19,4	19,7	20,8	21,2	22,4
De 1,5 a 3 salários mínimos (R\$ 1.650,01 a R\$ 3.300,00).	32,0	37,3	36,2	32,9	37,6	37,7
De 3 a 4,5 salários mínimos (R\$ 3.300,01 a R\$ 4.950,00).	32,0	19,5	19,5	18,1	18,1	18,1
De 4,5 a 6 salários mínimos (R\$ 4.950,01 a R\$ 6.600,00).	12,0	11,7	12,1	12,0	10,9	10,5
De 6 a 10 salários mínimos (R\$ 6.600,01 a R\$ 11.000,00).	4,0	8,5	8,7	10,9	8,3	7,8
De 10 a 30 salários mínimos (R\$ 11.000,01 a R\$ 33.000,00).	8,0	3,3	3,5	5,2	3,6	3,2
Acima de 30 salários mínimos (mais de R\$ 33.000,00).	0,0	0,2	0,2	0,2	0,3	0,3



## EDUCAÇÃO FÍSICA (LICENCIATURA) - 120761

Qual a renda total de sua família, incluindo seus rendimentos?	Curso	UF	Região	Cat. Adm.	Org. Acad.	Brasil
Até 1,5 salário mínimo (até R\$ 1.650,00).	25,0	34,6	31,6	32,0	31,5	31,6
De 1,5 a 3 salários mínimos (R\$ 1.650,01 a R\$ 3.300,00).	37,5	39,4	38,4	35,2	37,7	37,6
De 3 a 4,5 salários mínimos (R\$ 3.300,01 a R\$ 4.950,00).	25,0	14,6	15,9	14,6	15,4	15,6
De 4,5 a 6 salários mínimos (R\$ 4.950,01 a R\$ 6.600,00).	12,5	6,7	7,9	8,5	8,0	7,9
De 6 a 10 salários mínimos (R\$ 6.600,01 a R\$ 11.000,00).	0,0	3,8	4,9	7,2	5,6	5,6
De 10 a 30 salários mínimos (R\$ 11.000,01 a R\$ 33.000,00).	0,0	0,9	1,2	2,4	1,8	1,6
Acima de 30 salários mínimos (mais de R\$ 33.000,00).	0,0	0,0	0,1	0,1	0,1	0,1

## MATEMÁTICA (LICENCIATURA) - 120767

Qual a renda total de sua família, incluindo seus rendimentos?	Curso	UF	Região	Cat. Adm.	Org. Acad.	Brasil
Até 1,5 salário mínimo (até R\$ 1.650,00).	0,0	19,8	20,3	33,7	28,7	29,2
De 1,5 a 3 salários mínimos (R\$ 1.650,01 a R\$ 3.300,00).	44,4	33,9	34,4	34,3	33,8	33,8
De 3 a 4,5 salários mínimos (R\$ 3.300,01 a R\$ 4.950,00).	11,1	21,9	21,3	14,8	16,6	16,8
De 4,5 a 6 salários mínimos (R\$ 4.950,01 a R\$ 6.600,00).	11,1	12,3	12,1	8,7	10,2	9,9
De 6 a 10 salários mínimos (R\$ 6.600,01 a R\$ 11.000,00).	33,3	9,2	9,1	6,2	7,6	7,5
De 10 a 30 salários mínimos (R\$ 11.000,01 a R\$ 33.000,00).	0,0	2,7	2,7	2,1	2,8	2,6
Acima de 30 salários mínimos (mais de R\$ 33.000,00).	0,0	0,1	0,1	0,2	0,3	0,2

## PEDAGOGIA (LICENCIATURA) - 120769

Qual a renda total de sua família, incluindo seus rendimentos?	Curso	UF	Região	Cat. Adm.	Org. Acad.	Brasil
Até 1,5 salário mínimo (até R\$ 1.650,00).	20,8	33,6	33,6	36,8	35,3	34,9
De 1,5 a 3 salários mínimos (R\$ 1.650,01 a R\$ 3.300,00).	42,9	40,8	40,8	36,7	40,2	39,8
De 3 a 4,5 salários mínimos (R\$ 3.300,01 a R\$ 4.950,00).	21,2	14,5	14,6	13,8	13,7	14,0
De 4,5 a 6 salários mínimos (R\$ 4.950,01 a R\$ 6.600,00).	7,4	6,6	6,5	6,9	6,2	6,4
De 6 a 10 salários mínimos (R\$ 6.600,01 a R\$ 11.000,00).	6,5	3,7	3,6	4,6	3,6	3,8
De 10 a 30 salários mínimos (R\$ 11.000,01 a R\$ 33.000,00).	1,3	0,8	0,8	1,2	1,0	1,0
Acima de 30 salários mínimos (mais de R\$ 33.000,00).	0,0	0,0	0,1	0,1	0,1	0,1

## HISTÓRIA (LICENCIATURA) - 120773

Qual a renda total de sua família, incluindo seus rendimentos?	Curso	UF	Região	Cat. Adm.	Org. Acad.	Brasil
Até 1,5 salário mínimo (até R\$ 1.650,00).	0,0	22,3	22,5	37,6	31,8	29,6
De 1,5 a 3 salários mínimos (R\$ 1.650,01 a R\$ 3.300,00).	14,3	36,1	36,3	33,3	34,0	34,5
De 3 a 4,5 salários mínimos (R\$ 3.300,01 a R\$ 4.950,00).	57,1	20,0	19,4	12,6	15,0	15,9
De 4,5 a 6 salários mínimos (R\$ 4.950,01 a R\$ 6.600,00).	14,3	11,0	10,8	7,3	8,4	9,1
De 6 a 10 salários mínimos (R\$ 6.600,01 a R\$ 11.000,00).	14,3	8,1	8,3	5,8	7,1	7,4
De 10 a 30 salários mínimos (R\$ 11.000,01 a R\$ 33.000,00).	0,0	2,4	2,6	3,1	3,3	3,1
Acima de 30 salários mínimos (mais de R\$ 33.000,00).	0,0	0,1	0,1	0,3	0,4	0,3

## LETRAS-PORTUGUÊS E ESPANHOL (LICENCIATURA) - 121181

Qual a renda total de sua família, incluindo seus rendimentos?	Curso	UF	Região	Cat. Adm.	Org. Acad.	Brasil
Até 1,5 salário mínimo (até R\$ 1.650,00).	11,7	28,7	30,4	35,8	32,9	34,8
De 1,5 a 3 salários mínimos (R\$ 1.650,01 a R\$ 3.300,00).	34,2	37,3	36,5	34,1	33,6	34,0
De 3 a 4,5 salários mínimos (R\$ 3.300,01 a R\$ 4.950,00).	23,4	15,6	16,5	15,8	16,4	15,1
De 4,5 a 6 salários mínimos (R\$ 4.950,01 a R\$ 6.600,00).	14,4	10,0	9,1	7,3	8,7	8,6
De 6 a 10 salários mínimos (R\$ 6.600,01 a R\$ 11.000,00).	14,4	6,3	5,8	5,6	6,4	5,5
De 10 a 30 salários mínimos (R\$ 11.000,01 a R\$ 33.000,00).	1,8	2,1	1,8	1,1	1,7	1,7
Acima de 30 salários mínimos (mais de R\$ 33.000,00).	0,0	0,0	0,0	0,3	0,3	0,2

## GEOGRAFIA (LICENCIATURA) - 121185

Qual a renda total de sua família, incluindo seus rendimentos?	Curso	UF	Região	Cat. Adm.	Org. Acad.	Brasil
Até 1,5 salário mínimo (até R\$ 1.650,00).	30,0	21,4	22,0	41,1	37,0	34,3
De 1,5 a 3 salários mínimos (R\$ 1.650,01 a R\$ 3.300,00).	30,0	36,3	37,1	33,5	33,7	34,0
De 3 a 4,5 salários mínimos (R\$ 3.300,01 a R\$ 4.950,00).	10,0	21,6	20,9	12,6	14,2	15,5
De 4,5 a 6 salários mínimos (R\$ 4.950,01 a R\$ 6.600,00).	20,0	11,3	11,1	6,6	7,8	8,4
De 6 a 10 salários mínimos (R\$ 6.600,01 a R\$ 11.000,00).	10,0	7,8	7,3	4,5	5,5	6,0
De 10 a 30 salários mínimos (R\$ 11.000,01 a R\$ 33.000,00).	0,0	1,4	1,5	1,6	1,6	1,7
Acima de 30 salários mínimos (mais de R\$ 33.000,00).	0,0	0,1	0,1	0,1	0,1	0,1

## CIÊNCIA DA COMPUTAÇÃO (LICENCIATURA) - 1399169

Qual a renda total de sua família, incluindo seus rendimentos?	Curso	UF	Região	Cat. Adm.	Org. Acad.	Brasil
Até 1,5 salário mínimo (até R\$ 1.650,00).	8,8	8,4	14,5	27,4	25,0	25,5
De 1,5 a 3 salários mínimos (R\$ 1.650,01 a R\$ 3.300,00).	41,2	35,9	33,3	38,9	35,4	36,6
De 3 a 4,5 salários mínimos (R\$ 3.300,01 a R\$ 4.950,00).	20,6	24,6	23,7	15,4	16,2	16,5
De 4,5 a 6 salários mínimos (R\$ 4.950,01 a R\$ 6.600,00).	17,6	12,6	13,6	9,1	10,4	10,1
De 6 a 10 salários mínimos (R\$ 6.600,01 a R\$ 11.000,00).	11,8	16,2	13,2	7,1	9,4	8,6
De 10 a 30 salários mínimos (R\$ 11.000,01 a R\$ 33.000,00).	0,0	2,4	1,8	2,1	3,7	2,7
Acima de 30 salários mínimos (mais de R\$ 33.000,00).	0,0	0,0	0,0	0,0	0,0	0,1

## CIÊNCIAS BIOLÓGICAS (LICENCIATURA) - 16389

Qual a renda total de sua família, incluindo seus rendimentos?	Curso	UF	Região	Cat. Adm.	Org. Acad.	Brasil
Até 1,5 salário mínimo (até R\$ 1.650,00).	27,6	22,6	22,9	40,0	35,6	36,3
De 1,5 a 3 salários mínimos (R\$ 1.650,01 a R\$ 3.300,00).	55,2	42,3	40,0	34,2	34,6	35,0
De 3 a 4,5 salários mínimos (R\$ 3.300,01 a R\$ 4.950,00).	6,9	18,5	18,2	12,4	13,8	13,7
De 4,5 a 6 salários mínimos (R\$ 4.950,01 a R\$ 6.600,00).	6,9	9,3	9,8	6,6	7,9	7,6
De 6 a 10 salários mínimos (R\$ 6.600,01 a R\$ 11.000,00).	3,4	5,0	6,2	4,7	5,7	5,2
De 10 a 30 salários mínimos (R\$ 11.000,01 a R\$ 33.000,00).	0,0	1,8	2,5	1,9	2,3	2,0
Acima de 30 salários mínimos (mais de R\$ 33.000,00).	0,0	0,4	0,4	0,2	0,2	0,2

## PEDAGOGIA (LICENCIATURA) - 16392

Qual a renda total de sua família, incluindo seus rendimentos?	Curso	UF	Região	Cat. Adm.	Org. Acad.	Brasil
Até 1,5 salário mínimo (até R\$ 1.650,00).	24,3	33,6	33,6	36,8	35,3	34,9
De 1,5 a 3 salários mínimos (R\$ 1.650,01 a R\$ 3.300,00).	44,6	40,8	40,8	36,7	40,2	39,8
De 3 a 4,5 salários mínimos (R\$ 3.300,01 a R\$ 4.950,00).	17,6	14,5	14,6	13,8	13,7	14,0
De 4,5 a 6 salários mínimos (R\$ 4.950,01 a R\$ 6.600,00).	6,8	6,6	6,5	6,9	6,2	6,4
De 6 a 10 salários mínimos (R\$ 6.600,01 a R\$ 11.000,00).	6,8	3,7	3,6	4,6	3,6	3,8
De 10 a 30 salários mínimos (R\$ 11.000,01 a R\$ 33.000,00).	0,0	0,8	0,8	1,2	1,0	1,0
Acima de 30 salários mínimos (mais de R\$ 33.000,00).	0,0	0,0	0,1	0,1	0,1	0,1

## HISTÓRIA (LICENCIATURA) - 16394

<b>Qual a renda total de sua família, incluindo seus rendimentos?</b>	<b>Curso</b>	<b>UF</b>	<b>Região</b>	<b>Cat. Adm.</b>	<b>Org. Acad.</b>	<b>Brasil</b>
Até 1,5 salário mínimo (até R\$ 1.650,00).	33,3	22,3	22,5	37,6	31,8	29,6
De 1,5 a 3 salários mínimos (R\$ 1.650,01 a R\$ 3.300,00).	30,0	36,1	36,3	33,3	34,0	34,5
De 3 a 4,5 salários mínimos (R\$ 3.300,01 a R\$ 4.950,00).	16,7	20,0	19,4	12,6	15,0	15,9
De 4,5 a 6 salários mínimos (R\$ 4.950,01 a R\$ 6.600,00).	13,3	11,0	10,8	7,3	8,4	9,1
De 6 a 10 salários mínimos (R\$ 6.600,01 a R\$ 11.000,00).	6,7	8,1	8,3	5,8	7,1	7,4
De 10 a 30 salários mínimos (R\$ 11.000,01 a R\$ 33.000,00).	0,0	2,4	2,6	3,1	3,3	3,1
Acima de 30 salários mínimos (mais de R\$ 33.000,00).	0,0	0,1	0,1	0,3	0,4	0,3

## EDUCAÇÃO FÍSICA (LICENCIATURA) - 16396

<b>Qual a renda total de sua família, incluindo seus rendimentos?</b>	<b>Curso</b>	<b>UF</b>	<b>Região</b>	<b>Cat. Adm.</b>	<b>Org. Acad.</b>	<b>Brasil</b>
Até 1,5 salário mínimo (até R\$ 1.650,00).	23,1	34,6	31,6	32,0	31,5	31,6
De 1,5 a 3 salários mínimos (R\$ 1.650,01 a R\$ 3.300,00).	26,9	39,4	38,4	35,2	37,7	37,6
De 3 a 4,5 salários mínimos (R\$ 3.300,01 a R\$ 4.950,00).	23,1	14,6	15,9	14,6	15,4	15,6
De 4,5 a 6 salários mínimos (R\$ 4.950,01 a R\$ 6.600,00).	11,5	6,7	7,9	8,5	8,0	7,9
De 6 a 10 salários mínimos (R\$ 6.600,01 a R\$ 11.000,00).	11,5	3,8	4,9	7,2	5,6	5,6
De 10 a 30 salários mínimos (R\$ 11.000,01 a R\$ 33.000,00).	3,8	0,9	1,2	2,4	1,8	1,6
Acima de 30 salários mínimos (mais de R\$ 33.000,00).	0,0	0,0	0,1	0,1	0,1	0,1

## MATEMÁTICA (LICENCIATURA) - 16403

<b>Qual a renda total de sua família, incluindo seus rendimentos?</b>	<b>Curso</b>	<b>UF</b>	<b>Região</b>	<b>Cat. Adm.</b>	<b>Org. Acad.</b>	<b>Brasil</b>
Até 1,5 salário mínimo (até R\$ 1.650,00).	10,5	19,8	20,3	33,7	28,7	29,2
De 1,5 a 3 salários mínimos (R\$ 1.650,01 a R\$ 3.300,00).	31,6	33,9	34,4	34,3	33,8	33,8
De 3 a 4,5 salários mínimos (R\$ 3.300,01 a R\$ 4.950,00).	21,1	21,9	21,3	14,8	16,6	16,8
De 4,5 a 6 salários mínimos (R\$ 4.950,01 a R\$ 6.600,00).	26,3	12,3	12,1	8,7	10,2	9,9
De 6 a 10 salários mínimos (R\$ 6.600,01 a R\$ 11.000,00).	5,3	9,2	9,1	6,2	7,6	7,5
De 10 a 30 salários mínimos (R\$ 11.000,01 a R\$ 33.000,00).	5,3	2,7	2,7	2,1	2,8	2,6
Acima de 30 salários mínimos (mais de R\$ 33.000,00).	0,0	0,1	0,1	0,2	0,3	0,2

### GEOGRAFIA (BACHARELADO) - 16413

Qual a renda total de sua família, incluindo seus rendimentos?	Curso	UF	Região	Cat. Adm.	Org. Acad.	Brasil
Até 1,5 salário mínimo (até R\$ 1.650,00).	33,3	18,4	15,9	26,8	26,5	25,9
De 1,5 a 3 salários mínimos (R\$ 1.650,01 a R\$ 3.300,00).	33,3	30,4	28,2	31,4	31,6	31,4
De 3 a 4,5 salários mínimos (R\$ 3.300,01 a R\$ 4.950,00).	14,3	16,4	17,5	15,3	15,2	15,4
De 4,5 a 6 salários mínimos (R\$ 4.950,01 a R\$ 6.600,00).	9,5	15,2	16,4	11,9	12,2	12,1
De 6 a 10 salários mínimos (R\$ 6.600,01 a R\$ 11.000,00).	9,5	15,2	17,5	10,2	10,0	10,6
De 10 a 30 salários mínimos (R\$ 11.000,01 a R\$ 33.000,00).	0,0	4,0	4,1	4,0	4,1	4,2
Acima de 30 salários mínimos (mais de R\$ 33.000,00).	0,0	0,4	0,5	0,3	0,3	0,4

### QUÍMICA (LICENCIATURA) - 16414

Qual a renda total de sua família, incluindo seus rendimentos?	Curso	UF	Região	Cat. Adm.	Org. Acad.	Brasil
Até 1,5 salário mínimo (até R\$ 1.650,00).	22,2	13,7	14,9	36,4	29,0	33,1
De 1,5 a 3 salários mínimos (R\$ 1.650,01 a R\$ 3.300,00).	33,3	36,3	35,2	34,2	33,9	33,7
De 3 a 4,5 salários mínimos (R\$ 3.300,01 a R\$ 4.950,00).	11,1	24,4	22,5	14,0	16,2	15,4
De 4,5 a 6 salários mínimos (R\$ 4.950,01 a R\$ 6.600,00).	22,2	12,9	12,7	7,5	9,3	8,3
De 6 a 10 salários mínimos (R\$ 6.600,01 a R\$ 11.000,00).	11,1	10,7	12,0	6,1	8,6	7,3
De 10 a 30 salários mínimos (R\$ 11.000,01 a R\$ 33.000,00).	0,0	2,0	2,7	1,8	2,9	2,1
Acima de 30 salários mínimos (mais de R\$ 33.000,00).	0,0	0,0	0,0	0,1	0,1	0,1

### GEOGRAFIA (LICENCIATURA) - 46710

Qual a renda total de sua família, incluindo seus rendimentos?	Curso	UF	Região	Cat. Adm.	Org. Acad.	Brasil
Até 1,5 salário mínimo (até R\$ 1.650,00).	17,4	21,4	22,0	41,1	37,0	34,3
De 1,5 a 3 salários mínimos (R\$ 1.650,01 a R\$ 3.300,00).	43,5	36,3	37,1	33,5	33,7	34,0
De 3 a 4,5 salários mínimos (R\$ 3.300,01 a R\$ 4.950,00).	30,4	21,6	20,9	12,6	14,2	15,5
De 4,5 a 6 salários mínimos (R\$ 4.950,01 a R\$ 6.600,00).	8,7	11,3	11,1	6,6	7,8	8,4
De 6 a 10 salários mínimos (R\$ 6.600,01 a R\$ 11.000,00).	0,0	7,8	7,3	4,5	5,5	6,0
De 10 a 30 salários mínimos (R\$ 11.000,01 a R\$ 33.000,00).	0,0	1,4	1,5	1,6	1,6	1,7
Acima de 30 salários mínimos (mais de R\$ 33.000,00).	0,0	0,1	0,1	0,1	0,1	0,1

## CIÊNCIAS BIOLÓGICAS (BACHARELADO) - 60448

Qual a renda total de sua família, incluindo seus rendimentos?	Curso	UF	Região	Cat. Adm.	Org. Acad.	Brasil
Até 1,5 salário mínimo (até R\$ 1.650,00).	10,5	14,9	16,6	24,4	21,9	21,3
De 1,5 a 3 salários mínimos (R\$ 1.650,01 a R\$ 3.300,00).	31,6	29,4	30,3	30,2	30,7	32,5
De 3 a 4,5 salários mínimos (R\$ 3.300,01 a R\$ 4.950,00).	21,1	19,3	19,3	15,6	17,2	17,2
De 4,5 a 6 salários mínimos (R\$ 4.950,01 a R\$ 6.600,00).	15,8	14,0	14,7	11,8	12,1	12,1
De 6 a 10 salários mínimos (R\$ 6.600,01 a R\$ 11.000,00).	15,8	15,6	13,4	11,2	11,4	10,8
De 10 a 30 salários mínimos (R\$ 11.000,01 a R\$ 33.000,00).	0,0	6,1	5,5	6,0	5,8	5,3
Acima de 30 salários mínimos (mais de R\$ 33.000,00).	5,3	0,7	0,3	0,8	0,9	0,8

## HISTÓRIA (BACHARELADO) - 60540

Qual a renda total de sua família, incluindo seus rendimentos?	Curso	UF	Região	Cat. Adm.	Org. Acad.	Brasil
Até 1,5 salário mínimo (até R\$ 1.650,00).	16,7	12,7	14,2	19,8	18,5	17,9
De 1,5 a 3 salários mínimos (R\$ 1.650,01 a R\$ 3.300,00).	33,3	23,6	28,1	31,2	29,6	28,8
De 3 a 4,5 salários mínimos (R\$ 3.300,01 a R\$ 4.950,00).	16,7	17,0	15,9	15,4	15,9	16,2
De 4,5 a 6 salários mínimos (R\$ 4.950,01 a R\$ 6.600,00).	0,0	12,1	14,5	11,7	13,1	13,2
De 6 a 10 salários mínimos (R\$ 6.600,01 a R\$ 11.000,00).	16,7	16,4	13,6	11,5	11,9	12,2
De 10 a 30 salários mínimos (R\$ 11.000,01 a R\$ 33.000,00).	0,0	15,8	12,2	9,5	10,1	10,7
Acima de 30 salários mínimos (mais de R\$ 33.000,00).	16,7	2,4	1,4	1,0	1,0	1,1

## ARTES VISUAIS (LICENCIATURA) - 63886

Qual a renda total de sua família, incluindo seus rendimentos?	Curso	UF	Região	Cat. Adm.	Org. Acad.	Brasil
Até 1,5 salário mínimo (até R\$ 1.650,00).	16,7	18,5	19,8	29,8	27,1	22,7
De 1,5 a 3 salários mínimos (R\$ 1.650,01 a R\$ 3.300,00).	44,4	42,7	41,6	33,5	34,3	37,5
De 3 a 4,5 salários mínimos (R\$ 3.300,01 a R\$ 4.950,00).	27,8	20,0	19,3	14,2	17,1	19,1
De 4,5 a 6 salários mínimos (R\$ 4.950,01 a R\$ 6.600,00).	5,6	9,4	9,8	9,2	9,7	9,9
De 6 a 10 salários mínimos (R\$ 6.600,01 a R\$ 11.000,00).	5,6	7,2	6,7	8,6	7,7	7,5
De 10 a 30 salários mínimos (R\$ 11.000,01 a R\$ 33.000,00).	0,0	2,1	2,5	4,4	3,7	3,0
Acima de 30 salários mínimos (mais de R\$ 33.000,00).	0,0	0,1	0,2	0,4	0,3	0,3

### MÚSICA (LICENCIATURA) - 63890

Qual a renda total de sua família, incluindo seus rendimentos?	Curso	UF	Região	Cat. Adm.	Org. Acad.	Brasil
Até 1,5 salário mínimo (até R\$ 1.650,00).	16,7	8,1	12,6	27,0	24,5	21,6
De 1,5 a 3 salários mínimos (R\$ 1.650,01 a R\$ 3.300,00).	33,3	27,8	29,4	32,3	31,8	31,7
De 3 a 4,5 salários mínimos (R\$ 3.300,01 a R\$ 4.950,00).	33,3	25,1	20,5	14,5	15,9	17,6
De 4,5 a 6 salários mínimos (R\$ 4.950,01 a R\$ 6.600,00).	0,0	17,5	18,3	12,1	12,8	13,1
De 6 a 10 salários mínimos (R\$ 6.600,01 a R\$ 11.000,00).	16,7	13,9	14,1	9,1	9,5	10,8
De 10 a 30 salários mínimos (R\$ 11.000,01 a R\$ 33.000,00).	0,0	6,3	4,4	4,7	5,1	4,8
Acima de 30 salários mínimos (mais de R\$ 33.000,00).	0,0	1,3	0,7	0,3	0,3	0,3

### QUÍMICA (BACHARELADO) - 63894

Qual a renda total de sua família, incluindo seus rendimentos?	Curso	UF	Região	Cat. Adm.	Org. Acad.	Brasil
Até 1,5 salário mínimo (até R\$ 1.650,00).	20,0	9,3	10,2	16,5	15,4	13,9
De 1,5 a 3 salários mínimos (R\$ 1.650,01 a R\$ 3.300,00).	20,0	27,6	27,8	30,9	30,9	30,3
De 3 a 4,5 salários mínimos (R\$ 3.300,01 a R\$ 4.950,00).	13,3	23,1	21,6	17,9	18,0	20,1
De 4,5 a 6 salários mínimos (R\$ 4.950,01 a R\$ 6.600,00).	26,7	18,3	17,3	13,6	14,2	15,1
De 6 a 10 salários mínimos (R\$ 6.600,01 a R\$ 11.000,00).	20,0	16,8	17,3	14,5	14,6	14,3
De 10 a 30 salários mínimos (R\$ 11.000,01 a R\$ 33.000,00).	0,0	4,5	5,1	6,0	6,4	5,9
Acima de 30 salários mínimos (mais de R\$ 33.000,00).	0,0	0,4	0,7	0,6	0,5	0,5

### LETRAS-PORTUGUÊS E INGLÊS (LICENCIATURA) - 85536

Qual a renda total de sua família, incluindo seus rendimentos?	Curso	UF	Região	Cat. Adm.	Org. Acad.	Brasil
Até 1,5 salário mínimo (até R\$ 1.650,00).	10,9	14,7	14,4	31,1	20,9	22,2
De 1,5 a 3 salários mínimos (R\$ 1.650,01 a R\$ 3.300,00).	45,7	35,0	34,4	38,0	35,4	35,4
De 3 a 4,5 salários mínimos (R\$ 3.300,01 a R\$ 4.950,00).	15,2	22,9	23,4	15,5	19,3	19,1
De 4,5 a 6 salários mínimos (R\$ 4.950,01 a R\$ 6.600,00).	8,7	12,1	12,6	7,9	10,9	10,6
De 6 a 10 salários mínimos (R\$ 6.600,01 a R\$ 11.000,00).	6,5	10,4	10,5	5,3	9,5	9,0
De 10 a 30 salários mínimos (R\$ 11.000,01 a R\$ 33.000,00).	10,9	4,6	4,3	2,1	3,8	3,4
Acima de 30 salários mínimos (mais de R\$ 33.000,00).	2,2	0,3	0,3	0,1	0,2	0,3

**LETRAS-PORTUGUÊS E ESPANHOL (LICENCIATURA) - 85542**

<b>Qual a renda total de sua família, incluindo seus rendimentos?</b>	<b>Curso</b>	<b>UF</b>	<b>Região</b>	<b>Cat. Adm.</b>	<b>Org. Acad.</b>	<b>Brasil</b>
Até 1,5 salário mínimo (até R\$ 1.650,00).	20,8	28,7	30,4	35,8	32,9	34,8
De 1,5 a 3 salários mínimos (R\$ 1.650,01 a R\$ 3.300,00).	41,7	37,3	36,5	34,1	33,6	34,0
De 3 a 4,5 salários mínimos (R\$ 3.300,01 a R\$ 4.950,00).	33,3	15,6	16,5	15,8	16,4	15,1
De 4,5 a 6 salários mínimos (R\$ 4.950,01 a R\$ 6.600,00).	4,2	10,0	9,1	7,3	8,7	8,6
De 6 a 10 salários mínimos (R\$ 6.600,01 a R\$ 11.000,00).	0,0	6,3	5,8	5,6	6,4	5,5
De 10 a 30 salários mínimos (R\$ 11.000,01 a R\$ 33.000,00).	0,0	2,1	1,8	1,1	1,7	1,7
Acima de 30 salários mínimos (mais de R\$ 33.000,00).	0,0	0,0	0,0	0,3	0,3	0,2

**Tabela 3 - Distribuição percentual de estudantes da Área para o Curso, para a Unidade da Federação, para a Região, para a Categoria Administrativa, para a Organização Acadêmica e para o Brasil, segundo o curso e a escolaridade do pai.**

**EDUCAÇÃO FÍSICA (BACHARELADO) - 102820**

<b>Até que etapa de escolarização seu pai concluiu?</b>	<b>Curso</b>	<b>UF</b>	<b>Região</b>	<b>Cat. Adm.</b>	<b>Org. Acad.</b>	<b>Brasil</b>
Nenhuma.	0,0	7,4	6,7	4,1	6,7	6,7
Ensino Fundamental: 1º ao 5º ano (1ª a 4ª série).	16,0	31,9	30,9	17,6	25,5	26,1
Ensino Fundamental: 6º ao 9º ano (5ª a 8ª série).	12,0	16,5	16,7	15,8	16,6	16,8
Ensino Médio.	52,0	30,0	30,7	37,7	33,9	34,1
Ensino Superior - Graduação.	12,0	10,9	11,4	17,7	13,3	12,6
Pós-graduação.	8,0	3,4	3,6	7,1	4,1	3,7

**EDUCAÇÃO FÍSICA (LICENCIATURA) - 120761**

<b>Até que etapa de escolarização seu pai concluiu?</b>	<b>Curso</b>	<b>UF</b>	<b>Região</b>	<b>Cat. Adm.</b>	<b>Org. Acad.</b>	<b>Brasil</b>
Nenhuma.	0,0	11,7	10,5	7,0	8,8	9,0
Ensino Fundamental: 1º ao 5º ano (1ª a 4ª série).	62,5	39,4	37,0	26,9	31,4	31,6
Ensino Fundamental: 6º ao 9º ano (5ª a 8ª série).	37,5	16,3	17,3	16,1	17,0	17,1
Ensino Médio.	0,0	25,2	26,4	33,3	30,6	30,3
Ensino Superior - Graduação.	0,0	5,8	6,6	12,2	9,2	9,1
Pós-graduação.	0,0	1,6	2,2	4,6	3,0	2,8

**MATEMÁTICA (LICENCIATURA) - 120767**

<b>Até que etapa de escolarização seu pai concluiu?</b>	<b>Curso</b>	<b>UF</b>	<b>Região</b>	<b>Cat. Adm.</b>	<b>Org. Acad.</b>	<b>Brasil</b>
Nenhuma.	11,1	11,0	9,9	12,4	11,3	11,8
Ensino Fundamental: 1º ao 5º ano (1ª a 4ª série).	44,4	38,4	37,8	36,2	35,6	36,5
Ensino Fundamental: 6º ao 9º ano (5ª a 8ª série).	11,1	14,8	16,1	15,3	15,4	15,2
Ensino Médio.	33,3	22,8	23,3	24,4	24,8	24,0
Ensino Superior - Graduação.	0,0	8,2	8,4	8,7	9,5	9,0
Pós-graduação.	0,0	4,8	4,4	2,9	3,3	3,4



### PEDAGOGIA (LICENCIATURA) - 120769

Até que etapa de escolarização seu pai concluiu?	Curso	UF	Região	Cat. Adm.	Org. Acad.	Brasil
Nenhuma.	12,1	15,3	14,8	13,1	14,2	14,3
Ensino Fundamental: 1º ao 5º ano (1ª a 4ª série).	48,9	47,1	47,2	40,3	44,0	43,9
Ensino Fundamental: 6º ao 9º ano (5ª a 8ª série).	10,8	13,3	13,5	13,8	13,7	13,8
Ensino Médio.	19,9	17,0	17,4	23,0	20,3	20,1
Ensino Superior - Graduação.	5,6	5,4	5,4	7,5	6,3	6,3
Pós-graduação.	2,6	1,9	1,8	2,3	1,6	1,8

### HISTÓRIA (LICENCIATURA) - 120773

Até que etapa de escolarização seu pai concluiu?	Curso	UF	Região	Cat. Adm.	Org. Acad.	Brasil
Nenhuma.	0,0	11,5	10,7	11,3	10,9	11,0
Ensino Fundamental: 1º ao 5º ano (1ª a 4ª série).	42,9	41,3	39,0	30,0	32,1	34,0
Ensino Fundamental: 6º ao 9º ano (5ª a 8ª série).	14,3	14,4	15,0	14,9	15,0	14,8
Ensino Médio.	0,0	19,7	21,8	28,3	26,8	25,4
Ensino Superior - Graduação.	0,0	9,1	9,3	11,7	11,3	10,8
Pós-graduação.	42,9	4,1	4,2	3,8	3,8	4,1

### LETRAS-PORTUGUÊS E ESPANHOL (LICENCIATURA) - 121181

Até que etapa de escolarização seu pai concluiu?	Curso	UF	Região	Cat. Adm.	Org. Acad.	Brasil
Nenhuma.	15,3	13,8	12,5	10,1	10,5	11,3
Ensino Fundamental: 1º ao 5º ano (1ª a 4ª série).	53,2	46,6	45,1	35,3	34,6	37,1
Ensino Fundamental: 6º ao 9º ano (5ª a 8ª série).	9,9	15,4	15,8	16,2	16,1	16,1
Ensino Médio.	15,3	17,9	19,6	25,7	25,4	23,6
Ensino Superior - Graduação.	3,6	4,7	5,1	9,5	9,8	8,4
Pós-graduação.	2,7	1,6	1,9	3,1	3,5	3,4

### GEOGRAFIA (LICENCIATURA) - 121185

Até que etapa de escolarização seu pai concluiu?	Curso	UF	Região	Cat. Adm.	Org. Acad.	Brasil
Nenhuma.	20,0	13,1	12,2	14,1	13,5	13,6
Ensino Fundamental: 1º ao 5º ano (1ª a 4ª série).	30,0	43,0	43,3	36,4	37,5	38,7
Ensino Fundamental: 6º ao 9º ano (5ª a 8ª série).	10,0	14,3	14,5	14,0	14,0	13,9
Ensino Médio.	10,0	17,5	18,3	24,2	23,5	22,2
Ensino Superior - Graduação.	30,0	7,8	7,7	8,7	8,8	8,4
Pós-graduação.	0,0	4,3	4,1	2,6	2,8	3,2

### CIÊNCIA DA COMPUTAÇÃO (LICENCIATURA) - 1399169

Até que etapa de escolarização seu pai concluiu?	Curso	UF	Região	Cat. Adm.	Org. Acad.	Brasil
Nenhuma.	11,8	9,0	10,1	13,2	11,0	12,5
Ensino Fundamental: 1º ao 5º ano (1ª a 4ª série).	26,5	28,1	30,7	37,0	33,4	36,2
Ensino Fundamental: 6º ao 9º ano (5ª a 8ª série).	23,5	13,2	13,6	13,0	12,6	12,9
Ensino Médio.	23,5	31,7	31,1	24,2	28,3	24,5
Ensino Superior - Graduação.	2,9	11,4	8,8	8,4	9,2	8,9
Pós-graduação.	11,8	6,6	5,7	4,2	5,4	4,9

## CIÊNCIAS BIOLÓGICAS (LICENCIATURA) - 16389

Até que etapa de escolarização seu pai concluiu?	Curso	UF	Região	Cat. Adm.	Org. Acad.	Brasil
Nenhuma.	6,9	6,9	5,9	10,5	9,2	10,0
Ensino Fundamental: 1º ao 5º ano (1ª a 4ª série).	44,8	32,5	31,1	31,7	29,9	31,4
Ensino Fundamental: 6º ao 9º ano (5ª a 8ª série).	13,8	16,9	17,6	15,9	15,8	16,0
Ensino Médio.	34,5	28,4	29,6	27,9	29,9	28,5
Ensino Superior - Graduação.	0,0	11,4	11,4	10,5	11,4	10,6
Pós-graduação.	0,0	3,8	4,3	3,4	3,8	3,5

## PEDAGOGIA (LICENCIATURA) - 16392

Até que etapa de escolarização seu pai concluiu?	Curso	UF	Região	Cat. Adm.	Org. Acad.	Brasil
Nenhuma.	5,4	15,3	14,8	13,1	14,2	14,3
Ensino Fundamental: 1º ao 5º ano (1ª a 4ª série).	39,2	47,1	47,2	40,3	44,0	43,9
Ensino Fundamental: 6º ao 9º ano (5ª a 8ª série).	13,5	13,3	13,5	13,8	13,7	13,8
Ensino Médio.	29,7	17,0	17,4	23,0	20,3	20,1
Ensino Superior - Graduação.	9,5	5,4	5,4	7,5	6,3	6,3
Pós-graduação.	2,7	1,9	1,8	2,3	1,6	1,8

## HISTÓRIA (LICENCIATURA) - 16394

Até que etapa de escolarização seu pai concluiu?	Curso	UF	Região	Cat. Adm.	Org. Acad.	Brasil
Nenhuma.	3,3	11,5	10,7	11,3	10,9	11,0
Ensino Fundamental: 1º ao 5º ano (1ª a 4ª série).	20,0	41,3	39,0	30,0	32,1	34,0
Ensino Fundamental: 6º ao 9º ano (5ª a 8ª série).	13,3	14,4	15,0	14,9	15,0	14,8
Ensino Médio.	50,0	19,7	21,8	28,3	26,8	25,4
Ensino Superior - Graduação.	10,0	9,1	9,3	11,7	11,3	10,8
Pós-graduação.	3,3	4,1	4,2	3,8	3,8	4,1

## EDUCAÇÃO FÍSICA (LICENCIATURA) - 16396

Até que etapa de escolarização seu pai concluiu?	Curso	UF	Região	Cat. Adm.	Org. Acad.	Brasil
Nenhuma.	3,8	11,7	10,5	7,0	8,8	9,0
Ensino Fundamental: 1º ao 5º ano (1ª a 4ª série).	23,1	39,4	37,0	26,9	31,4	31,6
Ensino Fundamental: 6º ao 9º ano (5ª a 8ª série).	11,5	16,3	17,3	16,1	17,0	17,1
Ensino Médio.	34,6	25,2	26,4	33,3	30,6	30,3
Ensino Superior - Graduação.	15,4	5,8	6,6	12,2	9,2	9,1
Pós-graduação.	11,5	1,6	2,2	4,6	3,0	2,8

## MATEMÁTICA (LICENCIATURA) - 16403

Até que etapa de escolarização seu pai concluiu?	Curso	UF	Região	Cat. Adm.	Org. Acad.	Brasil
Nenhuma.	0,0	11,0	9,9	12,4	11,3	11,8
Ensino Fundamental: 1º ao 5º ano (1ª a 4ª série).	31,6	38,4	37,8	36,2	35,6	36,5
Ensino Fundamental: 6º ao 9º ano (5ª a 8ª série).	21,1	14,8	16,1	15,3	15,4	15,2
Ensino Médio.	36,8	22,8	23,3	24,4	24,8	24,0
Ensino Superior - Graduação.	10,5	8,2	8,4	8,7	9,5	9,0
Pós-graduação.	0,0	4,8	4,4	2,9	3,3	3,4

### GEOGRAFIA (BACHARELADO) - 16413

Até que etapa de escolarização seu pai concluiu?	Curso	UF	Região	Cat. Adm.	Org. Acad.	Brasil
Nenhuma.	4,8	4,8	3,4	6,2	6,3	6,3
Ensino Fundamental: 1º ao 5º ano (1ª a 4ª série).	19,0	27,2	24,1	22,7	22,4	23,2
Ensino Fundamental: 6º ao 9º ano (5ª a 8ª série).	23,8	14,0	15,0	15,7	15,8	15,7
Ensino Médio.	23,8	34,4	35,9	36,3	36,1	35,9
Ensino Superior - Graduação.	19,0	14,4	15,7	14,1	14,4	14,1
Pós-graduação.	9,5	5,2	5,9	5,0	5,0	5,0

### QUÍMICA (LICENCIATURA) - 16414

Até que etapa de escolarização seu pai concluiu?	Curso	UF	Região	Cat. Adm.	Org. Acad.	Brasil
Nenhuma.	0,0	4,3	4,2	10,9	8,3	10,3
Ensino Fundamental: 1º ao 5º ano (1ª a 4ª série).	0,0	25,9	26,8	31,8	29,7	31,7
Ensino Fundamental: 6º ao 9º ano (5ª a 8ª série).	11,1	19,3	18,2	15,4	15,6	15,2
Ensino Médio.	66,7	34,8	34,8	29,9	32,1	30,0
Ensino Superior - Graduação.	22,2	11,4	11,0	9,0	10,3	9,2
Pós-graduação.	0,0	4,3	5,0	3,0	4,1	3,5

### GEOGRAFIA (LICENCIATURA) - 46710

Até que etapa de escolarização seu pai concluiu?	Curso	UF	Região	Cat. Adm.	Org. Acad.	Brasil
Nenhuma.	4,3	13,1	12,2	14,1	13,5	13,6
Ensino Fundamental: 1º ao 5º ano (1ª a 4ª série).	30,4	43,0	43,3	36,4	37,5	38,7
Ensino Fundamental: 6º ao 9º ano (5ª a 8ª série).	30,4	14,3	14,5	14,0	14,0	13,9
Ensino Médio.	30,4	17,5	18,3	24,2	23,5	22,2
Ensino Superior - Graduação.	4,3	7,8	7,7	8,7	8,8	8,4
Pós-graduação.	0,0	4,3	4,1	2,6	2,8	3,2

### CIÊNCIAS BIOLÓGICAS (BACHARELADO) - 60448

Até que etapa de escolarização seu pai concluiu?	Curso	UF	Região	Cat. Adm.	Org. Acad.	Brasil
Nenhuma.	0,0	4,0	2,8	3,4	3,2	3,4
Ensino Fundamental: 1º ao 5º ano (1ª a 4ª série).	10,5	14,9	17,0	15,8	15,9	16,5
Ensino Fundamental: 6º ao 9º ano (5ª a 8ª série).	5,3	13,8	14,6	13,7	14,4	14,8
Ensino Médio.	47,4	39,9	40,0	39,0	39,3	39,6
Ensino Superior - Graduação.	26,3	20,3	17,4	20,2	19,7	18,8
Pós-graduação.	10,5	7,2	8,2	8,0	7,5	7,0

### HISTÓRIA (BACHARELADO) - 60540

Até que etapa de escolarização seu pai concluiu?	Curso	UF	Região	Cat. Adm.	Org. Acad.	Brasil
Nenhuma.	0,0	6,1	5,4	4,9	4,8	5,0
Ensino Fundamental: 1º ao 5º ano (1ª a 4ª série).	66,7	27,3	21,0	16,1	16,6	17,8
Ensino Fundamental: 6º ao 9º ano (5ª a 8ª série).	0,0	13,9	15,1	13,5	13,5	13,8
Ensino Médio.	0,0	23,6	28,7	36,3	36,3	34,9
Ensino Superior - Graduação.	16,7	21,8	21,9	20,5	20,1	20,0
Pós-graduação.	16,7	7,3	8,0	8,7	8,7	8,5

### ARTES VISUAIS (LICENCIATURA) - 63886

Até que etapa de escolarização seu pai concluiu?	Curso	UF	Região	Cat. Adm.	Org. Acad.	Brasil
Nenhuma.	5,6	6,7	6,2	6,4	7,3	7,7
Ensino Fundamental: 1º ao 5º ano (1ª a 4ª série).	16,7	40,0	38,9	23,9	29,3	34,2
Ensino Fundamental: 6º ao 9º ano (5ª a 8ª série).	5,6	14,9	15,7	12,5	12,7	13,8
Ensino Médio.	44,4	23,7	24,1	30,9	28,5	25,2
Ensino Superior - Graduação.	22,2	9,7	10,2	18,1	15,2	12,7
Pós-graduação.	5,6	4,9	4,9	8,3	7,0	6,4

### MÚSICA (LICENCIATURA) - 63890

Até que etapa de escolarização seu pai concluiu?	Curso	UF	Região	Cat. Adm.	Org. Acad.	Brasil
Nenhuma.	0,0	5,8	5,2	8,4	7,9	7,4
Ensino Fundamental: 1º ao 5º ano (1ª a 4ª série).	16,7	32,7	27,7	26,6	26,2	27,3
Ensino Fundamental: 6º ao 9º ano (5ª a 8ª série).	16,7	12,6	14,8	14,9	14,0	14,3
Ensino Médio.	33,3	26,0	27,9	29,1	29,4	29,8
Ensino Superior - Graduação.	33,3	16,1	15,6	13,7	14,5	14,2
Pós-graduação.	0,0	6,7	8,9	7,3	7,9	7,0

### QUÍMICA (BACHARELADO) - 63894

Até que etapa de escolarização seu pai concluiu?	Curso	UF	Região	Cat. Adm.	Org. Acad.	Brasil
Nenhuma.	0,0	6,0	4,7	3,3	3,6	3,7
Ensino Fundamental: 1º ao 5º ano (1ª a 4ª série).	20,0	22,8	21,1	13,9	16,2	17,0
Ensino Fundamental: 6º ao 9º ano (5ª a 8ª série).	6,7	17,5	16,9	13,2	13,7	14,7
Ensino Médio.	46,7	35,1	37,8	42,8	41,2	41,6
Ensino Superior - Graduação.	20,0	11,9	13,8	19,9	19,1	17,5
Pós-graduação.	6,7	6,7	5,8	6,9	6,2	5,6

### LETRAS-PORTUGUÊS E INGLÊS (LICENCIATURA) - 85536

Até que etapa de escolarização seu pai concluiu?	Curso	UF	Região	Cat. Adm.	Org. Acad.	Brasil
Nenhuma.	2,2	8,3	7,6	9,1	7,7	7,7
Ensino Fundamental: 1º ao 5º ano (1ª a 4ª série).	19,6	27,3	26,8	29,1	27,4	28,1
Ensino Fundamental: 6º ao 9º ano (5ª a 8ª série).	17,4	16,1	15,7	16,2	15,9	15,5
Ensino Médio.	37,0	29,2	30,2	30,0	30,3	30,0
Ensino Superior - Graduação.	15,2	12,3	13,0	11,8	13,4	13,3
Pós-graduação.	8,7	6,7	6,6	3,8	5,3	5,3

### LETRAS-PORTUGUÊS E ESPANHOL (LICENCIATURA) - 85542

Até que etapa de escolarização seu pai concluiu?	Curso	UF	Região	Cat. Adm.	Org. Acad.	Brasil
Nenhuma.	12,5	13,8	12,5	10,1	10,5	11,3
Ensino Fundamental: 1º ao 5º ano (1ª a 4ª série).	33,3	46,6	45,1	35,3	34,6	37,1
Ensino Fundamental: 6º ao 9º ano (5ª a 8ª série).	12,5	15,4	15,8	16,2	16,1	16,1
Ensino Médio.	41,7	17,9	19,6	25,7	25,4	23,6
Ensino Superior - Graduação.	0,0	4,7	5,1	9,5	9,8	8,4
Pós-graduação.	0,0	1,6	1,9	3,1	3,5	3,4

**Tabela 4 - Distribuição percentual de estudantes da Área para o Curso, para a Unidade da Federação, para a Região, para a Categoria Administrativa, para a Organização Acadêmica e para o Brasil, segundo o curso e a escolaridade da mãe.**

### EDUCAÇÃO FÍSICA (BACHARELADO) - 102820

Até que etapa de escolarização sua mãe concluiu?	Curso	UF	Região	Cat. Adm.	Org. Acad.	Brasil
Nenhuma.	0,0	4,5	4,0	1,7	3,8	3,7
Ensino Fundamental: 1º ao 5º ano (1ª a 4ª série).	16,0	28,1	26,7	13,9	21,2	21,7
Ensino Fundamental: 6º ao 9º ano (5ª a 8ª série).	28,0	16,6	16,8	12,9	15,9	16,1
Ensino Médio.	28,0	32,1	32,9	37,4	36,2	36,7
Ensino Superior - Graduação.	12,0	11,6	12,0	21,3	15,0	14,5
Pós-graduação.	16,0	7,1	7,7	12,8	7,9	7,4

### EDUCAÇÃO FÍSICA (LICENCIATURA) - 120761

Até que etapa de escolarização sua mãe concluiu?	Curso	UF	Região	Cat. Adm.	Org. Acad.	Brasil
Nenhuma.	0,0	7,2	6,1	3,7	5,2	5,1
Ensino Fundamental: 1º ao 5º ano (1ª a 4ª série).	37,5	32,6	31,4	19,5	25,2	25,6
Ensino Fundamental: 6º ao 9º ano (5ª a 8ª série).	25,0	15,8	16,5	13,8	15,5	15,7
Ensino Médio.	12,5	28,3	28,8	36,4	33,4	33,2
Ensino Superior - Graduação.	25,0	9,1	9,6	15,4	12,5	12,3
Pós-graduação.	0,0	6,9	7,5	11,2	8,1	8,1

### MATEMÁTICA (LICENCIATURA) - 120767

Até que etapa de escolarização sua mãe concluiu?	Curso	UF	Região	Cat. Adm.	Org. Acad.	Brasil
Nenhuma.	0,0	6,8	6,4	7,0	6,5	6,9
Ensino Fundamental: 1º ao 5º ano (1ª a 4ª série).	33,3	35,5	34,2	29,0	28,8	30,6
Ensino Fundamental: 6º ao 9º ano (5ª a 8ª série).	11,1	15,6	16,1	15,9	16,4	16,0
Ensino Médio.	22,2	25,1	26,0	31,5	31,0	29,6
Ensino Superior - Graduação.	22,2	8,9	9,0	9,8	10,5	9,8
Pós-graduação.	11,1	8,1	8,2	6,7	6,9	7,0

### PEDAGOGIA (LICENCIATURA) - 120769

Até que etapa de escolarização sua mãe concluiu?	Curso	UF	Região	Cat. Adm.	Org. Acad.	Brasil
Nenhuma.	13,9	11,2	10,8	8,3	10,1	10,2
Ensino Fundamental: 1º ao 5º ano (1ª a 4ª série).	45,9	43,7	43,7	35,2	40,2	40,3
Ensino Fundamental: 6º ao 9º ano (5ª a 8ª série).	13,0	14,8	15,0	15,3	15,1	15,2
Ensino Médio.	16,5	20,7	20,9	27,8	24,1	23,9
Ensino Superior - Graduação.	6,1	5,4	5,5	8,5	6,8	6,6
Pós-graduação.	4,8	4,2	4,1	4,9	3,7	3,9

### HISTÓRIA (LICENCIATURA) - 120773

Até que etapa de escolarização sua mãe concluiu?	Curso	UF	Região	Cat. Adm.	Org. Acad.	Brasil
Nenhuma.	0,0	9,2	8,6	6,4	7,1	7,4
Ensino Fundamental: 1º ao 5º ano (1ª a 4ª série).	28,6	38,7	36,3	23,9	27,3	29,5
Ensino Fundamental: 6º ao 9º ano (5ª a 8ª série).	0,0	15,4	15,4	15,4	15,7	15,6
Ensino Médio.	57,1	23,1	24,3	32,7	30,3	29,0
Ensino Superior - Graduação.	0,0	7,8	8,8	13,1	12,2	11,5
Pós-graduação.	14,3	5,8	6,5	8,4	7,4	7,0

## LETRAS-PORTUGUÊS E ESPANHOL (LICENCIATURA) - 121181

Até que etapa de escolarização sua mãe concluiu?	Curso	UF	Região	Cat. Adm.	Org. Acad.	Brasil
Nenhuma.	12,6	8,9	7,0	6,4	6,8	6,9
Ensino Fundamental: 1º ao 5º ano (1ª a 4ª série).	51,4	42,0	40,9	29,9	29,6	31,9
Ensino Fundamental: 6º ao 9º ano (5ª a 8ª série).	10,8	14,9	17,0	16,0	16,6	16,9
Ensino Médio.	14,4	21,0	22,1	31,2	30,7	28,8
Ensino Superior - Graduação.	6,3	6,8	6,8	10,4	10,3	9,5
Pós-graduação.	4,5	6,5	6,1	6,0	6,1	6,1

## GEOGRAFIA (LICENCIATURA) - 121185

Até que etapa de escolarização sua mãe concluiu?	Curso	UF	Região	Cat. Adm.	Org. Acad.	Brasil
Nenhuma.	0,0	9,9	9,1	7,3	7,5	8,1
Ensino Fundamental: 1º ao 5º ano (1ª a 4ª série).	40,0	40,6	40,0	30,5	32,3	33,7
Ensino Fundamental: 6º ao 9º ano (5ª a 8ª série).	10,0	15,4	16,5	17,1	16,8	16,5
Ensino Médio.	20,0	22,5	22,0	28,9	27,7	26,5
Ensino Superior - Graduação.	20,0	6,5	7,0	10,5	10,0	9,6
Pós-graduação.	10,0	5,2	5,4	5,6	5,6	5,6

## CIÊNCIA DA COMPUTAÇÃO (LICENCIATURA) - 1399169

Até que etapa de escolarização sua mãe concluiu?	Curso	UF	Região	Cat. Adm.	Org. Acad.	Brasil
Nenhuma.	2,9	4,2	4,4	8,8	6,7	8,5
Ensino Fundamental: 1º ao 5º ano (1ª a 4ª série).	23,5	29,3	32,0	31,1	29,6	30,5
Ensino Fundamental: 6º ao 9º ano (5ª a 8ª série).	17,6	18,0	16,2	14,7	14,6	14,7
Ensino Médio.	41,2	28,1	26,8	27,6	27,1	27,7
Ensino Superior - Graduação.	2,9	10,2	10,1	10,2	12,3	10,2
Pós-graduação.	11,8	10,2	10,5	7,6	9,7	8,4

## CIÊNCIAS BIOLÓGICAS (LICENCIATURA) - 16389

Até que etapa de escolarização sua mãe concluiu?	Curso	UF	Região	Cat. Adm.	Org. Acad.	Brasil
Nenhuma.	3,4	4,8	3,6	5,2	4,8	5,2
Ensino Fundamental: 1º ao 5º ano (1ª a 4ª série).	44,8	25,1	25,3	25,3	24,0	25,4
Ensino Fundamental: 6º ao 9º ano (5ª a 8ª série).	17,2	17,0	16,6	15,8	15,4	15,8
Ensino Médio.	24,1	33,0	32,8	32,7	33,7	32,8
Ensino Superior - Graduação.	6,9	11,6	12,4	13,1	13,9	13,1
Pós-graduação.	3,4	8,5	9,3	7,8	8,2	7,8

## PEDAGOGIA (LICENCIATURA) - 16392

Até que etapa de escolarização sua mãe concluiu?	Curso	UF	Região	Cat. Adm.	Org. Acad.	Brasil
Nenhuma.	5,4	11,2	10,8	8,3	10,1	10,2
Ensino Fundamental: 1º ao 5º ano (1ª a 4ª série).	29,7	43,7	43,7	35,2	40,2	40,3
Ensino Fundamental: 6º ao 9º ano (5ª a 8ª série).	12,2	14,8	15,0	15,3	15,1	15,2
Ensino Médio.	36,5	20,7	20,9	27,8	24,1	23,9
Ensino Superior - Graduação.	9,5	5,4	5,5	8,5	6,8	6,6
Pós-graduação.	6,8	4,2	4,1	4,9	3,7	3,9

## HISTÓRIA (LICENCIATURA) - 16394

Até que etapa de escolarização sua mãe concluiu?	Curso	UF	Região	Cat. Adm.	Org. Acad.	Brasil
Nenhuma.	3,3	9,2	8,6	6,4	7,1	7,4
Ensino Fundamental: 1º ao 5º ano (1ª a 4ª série).	20,0	38,7	36,3	23,9	27,3	29,5
Ensino Fundamental: 6º ao 9º ano (5ª a 8ª série).	30,0	15,4	15,4	15,4	15,7	15,6
Ensino Médio.	23,3	23,1	24,3	32,7	30,3	29,0
Ensino Superior - Graduação.	13,3	7,8	8,8	13,1	12,2	11,5
Pós-graduação.	10,0	5,8	6,5	8,4	7,4	7,0

## EDUCAÇÃO FÍSICA (LICENCIATURA) - 16396

Até que etapa de escolarização sua mãe concluiu?	Curso	UF	Região	Cat. Adm.	Org. Acad.	Brasil
Nenhuma.	0,0	7,2	6,1	3,7	5,2	5,1
Ensino Fundamental: 1º ao 5º ano (1ª a 4ª série).	15,4	32,6	31,4	19,5	25,2	25,6
Ensino Fundamental: 6º ao 9º ano (5ª a 8ª série).	26,9	15,8	16,5	13,8	15,5	15,7
Ensino Médio.	30,8	28,3	28,8	36,4	33,4	33,2
Ensino Superior - Graduação.	11,5	9,1	9,6	15,4	12,5	12,3
Pós-graduação.	15,4	6,9	7,5	11,2	8,1	8,1

## MATEMÁTICA (LICENCIATURA) - 16403

Até que etapa de escolarização sua mãe concluiu?	Curso	UF	Região	Cat. Adm.	Org. Acad.	Brasil
Nenhuma.	5,3	6,8	6,4	7,0	6,5	6,9
Ensino Fundamental: 1º ao 5º ano (1ª a 4ª série).	42,1	35,5	34,2	29,0	28,8	30,6
Ensino Fundamental: 6º ao 9º ano (5ª a 8ª série).	5,3	15,6	16,1	15,9	16,4	16,0
Ensino Médio.	31,6	25,1	26,0	31,5	31,0	29,6
Ensino Superior - Graduação.	5,3	8,9	9,0	9,8	10,5	9,8
Pós-graduação.	10,5	8,1	8,2	6,7	6,9	7,0

## GEOGRAFIA (BACHARELADO) - 16413

Até que etapa de escolarização sua mãe concluiu?	Curso	UF	Região	Cat. Adm.	Org. Acad.	Brasil
Nenhuma.	0,0	2,8	1,8	2,5	2,5	2,6
Ensino Fundamental: 1º ao 5º ano (1ª a 4ª série).	23,8	26,0	22,5	17,2	17,5	18,4
Ensino Fundamental: 6º ao 9º ano (5ª a 8ª série).	23,8	17,2	16,1	16,4	16,1	16,2
Ensino Médio.	28,6	31,6	33,6	37,9	37,9	37,1
Ensino Superior - Graduação.	14,3	12,4	15,5	16,4	16,1	15,9
Pós-graduação.	9,5	10,0	10,5	9,7	9,9	9,9

## QUÍMICA (LICENCIATURA) - 16414

Até que etapa de escolarização sua mãe concluiu?	Curso	UF	Região	Cat. Adm.	Org. Acad.	Brasil
Nenhuma.	0,0	1,3	1,0	5,4	4,0	5,2
Ensino Fundamental: 1º ao 5º ano (1ª a 4ª série).	11,1	27,7	26,8	25,0	24,1	25,4
Ensino Fundamental: 6º ao 9º ano (5ª a 8ª série).	11,1	16,8	15,5	16,4	15,7	16,1
Ensino Médio.	55,6	33,2	33,7	34,0	34,1	33,7
Ensino Superior - Graduação.	0,0	12,4	13,7	11,7	13,5	12,1
Pós-graduação.	22,2	8,6	9,4	7,4	8,5	7,5

### GEOGRAFIA (LICENCIATURA) - 46710

Até que etapa de escolarização sua mãe concluiu?	Curso	UF	Região	Cat. Adm.	Org. Acad.	Brasil
Nenhuma.	4,3	9,9	9,1	7,3	7,5	8,1
Ensino Fundamental: 1º ao 5º ano (1ª a 4ª série).	30,4	40,6	40,0	30,5	32,3	33,7
Ensino Fundamental: 6º ao 9º ano (5ª a 8ª série).	26,1	15,4	16,5	17,1	16,8	16,5
Ensino Médio.	39,1	22,5	22,0	28,9	27,7	26,5
Ensino Superior - Graduação.	0,0	6,5	7,0	10,5	10,0	9,6
Pós-graduação.	0,0	5,2	5,4	5,6	5,6	5,6

### CIÊNCIAS BIOLÓGICAS (BACHARELADO) - 60448

Até que etapa de escolarização sua mãe concluiu?	Curso	UF	Região	Cat. Adm.	Org. Acad.	Brasil
Nenhuma.	0,0	2,3	1,6	1,4	1,4	1,5
Ensino Fundamental: 1º ao 5º ano (1ª a 4ª série).	10,5	11,7	12,4	10,3	10,5	11,2
Ensino Fundamental: 6º ao 9º ano (5ª a 8ª série).	10,5	11,4	12,2	10,8	11,7	12,3
Ensino Médio.	47,4	41,3	42,0	39,8	40,7	40,6
Ensino Superior - Graduação.	10,5	17,5	17,8	24,0	23,0	22,2
Pós-graduação.	21,1	15,9	14,0	13,7	12,7	12,3

### HISTÓRIA (BACHARELADO) - 60540

Até que etapa de escolarização sua mãe concluiu?	Curso	UF	Região	Cat. Adm.	Org. Acad.	Brasil
Nenhuma.	0,0	4,8	3,7	2,1	2,2	2,5
Ensino Fundamental: 1º ao 5º ano (1ª a 4ª série).	16,7	20,6	19,0	11,9	12,8	14,1
Ensino Fundamental: 6º ao 9º ano (5ª a 8ª série).	16,7	12,7	13,1	13,5	13,1	13,2
Ensino Médio.	16,7	30,9	33,0	36,5	36,6	35,9
Ensino Superior - Graduação.	0,0	17,0	19,6	22,8	22,3	21,6
Pós-graduação.	50,0	13,9	11,6	13,2	13,1	12,9

### ARTES VISUAIS (LICENCIATURA) - 63886

Até que etapa de escolarização sua mãe concluiu?	Curso	UF	Região	Cat. Adm.	Org. Acad.	Brasil
Nenhuma.	5,6	5,9	5,3	4,5	6,3	6,6
Ensino Fundamental: 1º ao 5º ano (1ª a 4ª série).	16,7	36,0	34,0	18,1	23,8	30,2
Ensino Fundamental: 6º ao 9º ano (5ª a 8ª série).	11,1	14,1	14,6	11,5	12,7	13,2
Ensino Médio.	33,3	25,6	25,8	33,0	30,6	27,0
Ensino Superior - Graduação.	16,7	10,5	11,5	20,0	16,2	14,0
Pós-graduação.	16,7	8,0	8,9	12,8	10,4	9,1

### MÚSICA (LICENCIATURA) - 63890

Até que etapa de escolarização sua mãe concluiu?	Curso	UF	Região	Cat. Adm.	Org. Acad.	Brasil
Nenhuma.	0,0	5,8	4,0	4,8	4,6	4,7
Ensino Fundamental: 1º ao 5º ano (1ª a 4ª série).	0,0	27,4	23,5	22,2	21,1	23,5
Ensino Fundamental: 6º ao 9º ano (5ª a 8ª série).	0,0	14,3	14,8	13,2	13,5	14,1
Ensino Médio.	66,7	26,5	29,6	32,6	32,6	31,8
Ensino Superior - Graduação.	33,3	11,7	14,1	16,4	17,2	15,1
Pós-graduação.	0,0	14,3	14,1	10,8	11,0	10,7



QUÍMICA (BACHARELADO) - 63894

Até que etapa de escolarização sua mãe concluiu?	Curso	UF	Região	Cat. Adm.	Org. Acad.	Brasil
Nenhuma.	0,0	3,7	2,9	1,6	1,8	2,2
Ensino Fundamental: 1º ao 5º ano (1ª a 4ª série).	13,3	23,1	19,1	10,5	12,9	14,7
Ensino Fundamental: 6º ao 9º ano (5ª a 8ª série).	26,7	14,2	16,0	12,1	12,3	12,7
Ensino Médio.	40,0	34,0	36,7	39,7	39,4	39,2
Ensino Superior - Graduação.	0,0	13,4	14,4	22,7	21,4	19,9
Pós-graduação.	20,0	11,6	10,9	13,4	12,3	11,2

LETRAS-PORTUGUÊS E INGLÊS (LICENCIATURA) - 85536

Até que etapa de escolarização sua mãe concluiu?	Curso	UF	Região	Cat. Adm.	Org. Acad.	Brasil
Nenhuma.	2,2	5,3	4,9	5,6	5,1	5,1
Ensino Fundamental: 1º ao 5º ano (1ª a 4ª série).	17,4	25,0	24,4	23,5	23,8	23,7
Ensino Fundamental: 6º ao 9º ano (5ª a 8ª série).	10,9	14,2	14,1	14,9	14,3	14,8
Ensino Médio.	41,3	31,2	31,4	33,3	32,7	33,0
Ensino Superior - Graduação.	15,2	12,1	12,6	13,3	13,9	13,4
Pós-graduação.	13,0	12,2	12,6	9,3	10,2	9,9

LETRAS-PORTUGUÊS E ESPANHOL (LICENCIATURA) - 85542

Até que etapa de escolarização sua mãe concluiu?	Curso	UF	Região	Cat. Adm.	Org. Acad.	Brasil
Nenhuma.	4,2	8,9	7,0	6,4	6,8	6,9
Ensino Fundamental: 1º ao 5º ano (1ª a 4ª série).	29,2	42,0	40,9	29,9	29,6	31,9
Ensino Fundamental: 6º ao 9º ano (5ª a 8ª série).	16,7	14,9	17,0	16,0	16,6	16,9
Ensino Médio.	25,0	21,0	22,1	31,2	30,7	28,8
Ensino Superior - Graduação.	12,5	6,8	6,8	10,4	10,3	9,5
Pós-graduação.	12,5	6,5	6,1	6,0	6,1	6,1

**Tabela 5 - Distribuição percentual de estudantes da Área para o Curso, para a Unidade da Federação, para a Região, para a Categoria Administrativa, para a Organização Acadêmica e para o Brasil, segundo o curso e a Bolsa de estudo ou financiamento.**

EDUCAÇÃO FÍSICA (BACHARELADO) - 102820

Que tipo de bolsa de estudos ou financiamento do curso você recebeu para custear todas ou a maior parte das mensalidades?	Curso	UF	Região	Cat. Adm.	Org. Acad.	Brasil
Nenhum, pois meu curso é gratuito.	100,0	6,2	7,5	83,8	20,3	11,5
Nenhum, embora meu curso não seja gratuito.	0,0	59,7	54,8	7,0	44,5	45,0
ProUni integral.	0,0	3,3	6,2	0,2	5,6	7,6
ProUni parcial, apenas.	0,0	1,7	1,8	0,0	1,1	2,1
FIES, apenas.	0,0	1,4	2,3	0,6	2,0	3,6
ProUni Parcial e FIES.	0,0	0,2	0,2	0,1	0,3	0,5
Bolsa oferecida por governo estadual, distrital ou municipal.	0,0	1,4	3,0	1,8	2,2	2,7
Bolsa oferecida pela própria instituição.	0,0	19,0	17,0	4,8	18,0	19,5
Bolsa oferecida por outra entidade (empresa, ONG, outra).	0,0	2,6	2,5	0,4	2,6	3,1
Financiamento oferecido pela própria instituição.	0,0	3,5	3,7	1,2	2,5	3,4
Financiamento bancário.	0,0	0,9	1,0	0,1	0,7	0,9

## EDUCAÇÃO FÍSICA (LICENCIATURA) - 120761

<b>Que tipo de bolsa de estudos ou financiamento do curso você recebeu para custear todas ou a maior parte das mensalidades?</b>	<b>Curso</b>	<b>UF</b>	<b>Região</b>	<b>Cat. Adm.</b>	<b>Org. Acad.</b>	<b>Brasil</b>
Nenhum, pois meu curso é gratuito.	87,5	6,9	10,9	87,7	35,8	26,2
Nenhum, embora meu curso não seja gratuito.	0,0	51,1	45,1	3,8	29,9	34,9
ProUni integral.	0,0	12,0	13,9	0,1	8,6	9,5
ProUni parcial, apenas.	0,0	1,3	1,5	0,0	1,0	1,5
FIES, apenas.	0,0	0,6	1,2	0,1	1,1	1,9
ProUni Parcial e FIES.	0,0	0,2	0,2	0,0	0,1	0,3
Bolsa oferecida por governo estadual, distrital ou municipal.	0,0	2,2	4,5	2,9	2,9	3,6
Bolsa oferecida pela própria instituição.	12,5	18,6	16,1	4,3	15,3	15,9
Bolsa oferecida por outra entidade (empresa, ONG, outra).	0,0	2,5	2,2	0,3	2,2	2,4
Financiamento oferecido pela própria instituição.	0,0	3,4	3,4	0,7	2,4	2,9
Financiamento bancário.	0,0	1,1	1,0	0,0	0,7	0,8

## MATEMÁTICA (LICENCIATURA) - 120767

<b>Que tipo de bolsa de estudos ou financiamento do curso você recebeu para custear todas ou a maior parte das mensalidades?</b>	<b>Curso</b>	<b>UF</b>	<b>Região</b>	<b>Cat. Adm.</b>	<b>Org. Acad.</b>	<b>Brasil</b>
Nenhum, pois meu curso é gratuito.	100,0	15,8	23,4	92,9	67,5	59,9
Nenhum, embora meu curso não seja gratuito.	0,0	60,3	52,3	0,9	17,4	24,0
ProUni integral.	0,0	4,2	5,9	0,2	2,6	3,0
ProUni parcial, apenas.	0,0	3,2	2,6	0,1	0,3	0,9
FIES, apenas.	0,0	0,5	0,6	0,1	0,4	0,4
ProUni Parcial e FIES.	0,0	0,1	0,1	0,0	0,0	0,1
Bolsa oferecida por governo estadual, distrital ou municipal.	0,0	1,0	1,2	2,3	1,4	2,1
Bolsa oferecida pela própria instituição.	0,0	10,6	10,2	3,0	8,2	7,4
Bolsa oferecida por outra entidade (empresa, ONG, outra).	0,0	1,7	1,5	0,3	1,2	1,2
Financiamento oferecido pela própria instituição.	0,0	1,8	1,8	0,1	0,7	0,9
Financiamento bancário.	0,0	0,7	0,5	0,0	0,2	0,2

## PEDAGOGIA (LICENCIATURA) - 120769

<b>Que tipo de bolsa de estudos ou financiamento do curso você recebeu para custear todas ou a maior parte das mensalidades?</b>	<b>Curso</b>	<b>UF</b>	<b>Região</b>	<b>Cat. Adm.</b>	<b>Org. Acad.</b>	<b>Brasil</b>
Nenhum, pois meu curso é gratuito.	95,7	3,5	5,0	91,4	21,9	15,4
Nenhum, embora meu curso não seja gratuito.	0,0	60,7	58,9	2,3	45,1	50,8
ProUni integral.	0,0	7,5	8,5	0,3	7,6	7,3
ProUni parcial, apenas.	0,0	2,5	2,2	0,1	0,7	1,7
FIES, apenas.	0,0	0,3	0,4	0,1	0,3	0,6
ProUni Parcial e FIES.	0,0	0,2	0,2	0,0	0,1	0,2
Bolsa oferecida por governo estadual, distrital ou municipal.	2,6	2,5	3,1	2,4	2,4	2,9
Bolsa oferecida pela própria instituição.	1,7	14,7	13,6	2,8	14,7	13,8
Bolsa oferecida por outra entidade (empresa, ONG, outra).	0,0	3,4	3,5	0,2	3,3	3,3
Financiamento oferecido pela própria instituição.	0,0	3,8	3,7	0,3	3,1	3,3
Financiamento bancário.	0,0	1,0	1,0	0,0	0,7	0,8

## HISTÓRIA (LICENCIATURA) - 120773

<b>Que tipo de bolsa de estudos ou financiamento do curso você recebeu para custear todas ou a maior parte das mensalidades?</b>	<b>Curso</b>	<b>UF</b>	<b>Região</b>	<b>Cat. Adm.</b>	<b>Org. Acad.</b>	<b>Brasil</b>
Nenhum, pois meu curso é gratuito.	100,0	9,9	15,2	92,6	58,6	44,3
Nenhum, embora meu curso não seja gratuito.	0,0	63,4	56,2	1,1	22,1	33,0
ProUni integral.	0,0	5,4	8,0	0,2	4,0	5,0
ProUni parcial, apenas.	0,0	3,5	2,9	0,0	0,4	1,3
FIES, apenas.	0,0	0,4	0,6	0,1	0,6	0,7
ProUni Parcial e FIES.	0,0	0,1	0,1	0,0	0,1	0,1
Bolsa oferecida por governo estadual, distrital ou municipal.	0,0	0,8	1,3	2,0	1,7	2,0
Bolsa oferecida pela própria instituição.	0,0	11,2	10,7	3,4	10,1	10,0
Bolsa oferecida por outra entidade (empresa, ONG, outra).	0,0	2,0	2,1	0,2	1,3	1,8
Financiamento oferecido pela própria instituição.	0,0	2,5	2,3	0,3	0,9	1,4
Financiamento bancário.	0,0	0,8	0,7	0,0	0,2	0,4

## LETRAS-PORTUGUÊS E ESPANHOL (LICENCIATURA) - 121181

<b>Que tipo de bolsa de estudos ou financiamento do curso você recebeu para custear todas ou a maior parte das mensalidades?</b>	<b>Curso</b>	<b>UF</b>	<b>Região</b>	<b>Cat. Adm.</b>	<b>Org. Acad.</b>	<b>Brasil</b>
Nenhum, pois meu curso é gratuito.	96,4	40,8	51,4	91,1	69,8	55,4
Nenhum, embora meu curso não seja gratuito.	1,8	39,2	30,2	1,0	16,7	27,6
ProUni integral.	0,9	2,6	3,0	0,7	2,1	2,9
ProUni parcial, apenas.	0,0	1,6	1,2	0,1	0,4	1,3
FIES, apenas.	0,0	0,2	0,4	0,2	0,3	0,5
ProUni Parcial e FIES.	0,0	0,0	0,2	0,0	0,1	0,1
Bolsa oferecida por governo estadual, distrital ou municipal.	0,0	2,1	1,9	2,4	1,8	1,9
Bolsa oferecida pela própria instituição.	0,9	7,5	7,0	4,0	7,2	7,4
Bolsa oferecida por outra entidade (empresa, ONG, outra).	0,0	3,5	2,6	0,6	1,0	1,7
Financiamento oferecido pela própria instituição.	0,0	2,3	1,8	0,0	0,6	1,0
Financiamento bancário.	0,0	0,2	0,4	0,0	0,1	0,1

## GEOGRAFIA (LICENCIATURA) - 121185

<b>Que tipo de bolsa de estudos ou financiamento do curso você recebeu para custear todas ou a maior parte das mensalidades?</b>	<b>Curso</b>	<b>UF</b>	<b>Região</b>	<b>Cat. Adm.</b>	<b>Org. Acad.</b>	<b>Brasil</b>
Nenhum, pois meu curso é gratuito.	80,0	12,0	28,4	92,7	73,1	62,0
Nenhum, embora meu curso não seja gratuito.	0,0	64,4	50,2	0,5	14,2	23,9
ProUni integral.	0,0	4,3	4,9	0,2	2,0	2,5
ProUni parcial, apenas.	0,0	2,5	1,8	0,0	0,2	0,7
FIES, apenas.	0,0	0,4	0,4	0,1	0,2	0,3
ProUni Parcial e FIES.	0,0	0,1	0,1	0,0	0,0	0,0
Bolsa oferecida por governo estadual, distrital ou municipal.	10,0	1,1	1,3	2,2	1,9	1,8
Bolsa oferecida pela própria instituição.	10,0	10,8	9,0	3,8	6,9	6,8
Bolsa oferecida por outra entidade (empresa, ONG, outra).	0,0	1,3	1,1	0,3	0,7	0,9
Financiamento oferecido pela própria instituição.	0,0	2,4	2,0	0,1	0,6	1,0
Financiamento bancário.	0,0	0,8	0,6	0,0	0,1	0,3

## CIÊNCIA DA COMPUTAÇÃO (LICENCIATURA) - 1399169

<b>Que tipo de bolsa de estudos ou financiamento do curso você recebeu para custear todas ou a maior parte das mensalidades?</b>	<b>Curso</b>	<b>UF</b>	<b>Região</b>	<b>Cat. Adm.</b>	<b>Org. Acad.</b>	<b>Brasil</b>
Nenhum, pois meu curso é gratuito.	97,1	97,6	80,3	94,9	94,7	84,8
Nenhum, embora meu curso não seja gratuito.	0,0	0,0	11,8	0,5	0,3	9,0
ProUni integral.	0,0	0,0	1,8	0,2	0,5	0,5
ProUni parcial, apenas.	0,0	0,0	0,4	0,1	0,2	0,1
FIES, apenas.	0,0	0,0	0,0	0,3	0,3	0,3
ProUni Parcial e FIES.	0,0	0,0	0,0	0,2	0,2	0,1
Bolsa oferecida por governo estadual, distrital ou municipal.	2,9	1,2	0,9	0,6	0,6	0,6
Bolsa oferecida pela própria instituição.	0,0	1,2	3,5	3,3	3,2	4,0
Bolsa oferecida por outra entidade (empresa, ONG, outra).	0,0	0,0	1,3	0,0	0,0	0,2
Financiamento oferecido pela própria instituição.	0,0	0,0	0,0	0,0	0,0	0,1
Financiamento bancário.	0,0	0,0	0,0	0,0	0,0	0,2

## CIÊNCIAS BIOLÓGICAS (LICENCIATURA) - 16389

<b>Que tipo de bolsa de estudos ou financiamento do curso você recebeu para custear todas ou a maior parte das mensalidades?</b>	<b>Curso</b>	<b>UF</b>	<b>Região</b>	<b>Cat. Adm.</b>	<b>Org. Acad.</b>	<b>Brasil</b>
Nenhum, pois meu curso é gratuito.	96,6	59,8	53,2	92,3	74,8	70,7
Nenhum, embora meu curso não seja gratuito.	0,0	17,5	20,3	0,9	11,0	12,5
ProUni integral.	0,0	5,3	8,6	0,1	2,4	3,0
ProUni parcial, apenas.	0,0	1,2	1,0	0,0	0,3	0,6
FIES, apenas.	0,0	0,3	0,8	0,0	0,5	0,6
ProUni Parcial e FIES.	0,0	0,5	0,5	0,0	0,0	0,1
Bolsa oferecida por governo estadual, distrital ou municipal.	0,0	2,4	3,5	2,1	2,1	2,6
Bolsa oferecida pela própria instituição.	3,4	10,2	9,2	3,9	7,1	7,5
Bolsa oferecida por outra entidade (empresa, ONG, outra).	0,0	1,1	1,3	0,3	1,0	1,3
Financiamento oferecido pela própria instituição.	0,0	1,3	1,1	0,3	0,6	0,8
Financiamento bancário.	0,0	0,3	0,6	0,0	0,1	0,1

## PEDAGOGIA (LICENCIATURA) - 16392

<b>Que tipo de bolsa de estudos ou financiamento do curso você recebeu para custear todas ou a maior parte das mensalidades?</b>	<b>Curso</b>	<b>UF</b>	<b>Região</b>	<b>Cat. Adm.</b>	<b>Org. Acad.</b>	<b>Brasil</b>
Nenhum, pois meu curso é gratuito.	98,6	3,5	5,0	91,4	21,9	15,4
Nenhum, embora meu curso não seja gratuito.	0,0	60,7	58,9	2,3	45,1	50,8
ProUni integral.	0,0	7,5	8,5	0,3	7,6	7,3
ProUni parcial, apenas.	0,0	2,5	2,2	0,1	0,7	1,7
FIES, apenas.	0,0	0,3	0,4	0,1	0,3	0,6
ProUni Parcial e FIES.	0,0	0,2	0,2	0,0	0,1	0,2
Bolsa oferecida por governo estadual, distrital ou municipal.	0,0	2,5	3,1	2,4	2,4	2,9
Bolsa oferecida pela própria instituição.	1,4	14,7	13,6	2,8	14,7	13,8
Bolsa oferecida por outra entidade (empresa, ONG, outra).	0,0	3,4	3,5	0,2	3,3	3,3
Financiamento oferecido pela própria instituição.	0,0	3,8	3,7	0,3	3,1	3,3
Financiamento bancário.	0,0	1,0	1,0	0,0	0,7	0,8

## HISTÓRIA (LICENCIATURA) - 16394

Que tipo de bolsa de estudos ou financiamento do curso você recebeu para custear todas ou a maior parte das mensalidades?	Curso	UF	Região	Cat. Adm.	Org. Acad.	Brasil
Nenhum, pois meu curso é gratuito.	93,3	9,9	15,2	92,6	58,6	44,3
Nenhum, embora meu curso não seja gratuito.	0,0	63,4	56,2	1,1	22,1	33,0
ProUni integral.	0,0	5,4	8,0	0,2	4,0	5,0
ProUni parcial, apenas.	0,0	3,5	2,9	0,0	0,4	1,3
FIES, apenas.	0,0	0,4	0,6	0,1	0,6	0,7
ProUni Parcial e FIES.	0,0	0,1	0,1	0,0	0,1	0,1
Bolsa oferecida por governo estadual, distrital ou municipal.	3,3	0,8	1,3	2,0	1,7	2,0
Bolsa oferecida pela própria instituição.	0,0	11,2	10,7	3,4	10,1	10,0
Bolsa oferecida por outra entidade (empresa, ONG, outra).	3,3	2,0	2,1	0,2	1,3	1,8
Financiamento oferecido pela própria instituição.	0,0	2,5	2,3	0,3	0,9	1,4
Financiamento bancário.	0,0	0,8	0,7	0,0	0,2	0,4

## EDUCAÇÃO FÍSICA (LICENCIATURA) - 16396

Que tipo de bolsa de estudos ou financiamento do curso você recebeu para custear todas ou a maior parte das mensalidades?	Curso	UF	Região	Cat. Adm.	Org. Acad.	Brasil
Nenhum, pois meu curso é gratuito.	84,6	6,9	10,9	87,7	35,8	26,2
Nenhum, embora meu curso não seja gratuito.	0,0	51,1	45,1	3,8	29,9	34,9
ProUni integral.	0,0	12,0	13,9	0,1	8,6	9,5
ProUni parcial, apenas.	0,0	1,3	1,5	0,0	1,0	1,5
FIES, apenas.	0,0	0,6	1,2	0,1	1,1	1,9
ProUni Parcial e FIES.	0,0	0,2	0,2	0,0	0,1	0,3
Bolsa oferecida por governo estadual, distrital ou municipal.	0,0	2,2	4,5	2,9	2,9	3,6
Bolsa oferecida pela própria instituição.	11,5	18,6	16,1	4,3	15,3	15,9
Bolsa oferecida por outra entidade (empresa, ONG, outra).	3,8	2,5	2,2	0,3	2,2	2,4
Financiamento oferecido pela própria instituição.	0,0	3,4	3,4	0,7	2,4	2,9
Financiamento bancário.	0,0	1,1	1,0	0,0	0,7	0,8

## MATEMÁTICA (LICENCIATURA) - 16403

Que tipo de bolsa de estudos ou financiamento do curso você recebeu para custear todas ou a maior parte das mensalidades?	Curso	UF	Região	Cat. Adm.	Org. Acad.	Brasil
Nenhum, pois meu curso é gratuito.	100,0	15,8	23,4	92,9	67,5	59,9
Nenhum, embora meu curso não seja gratuito.	0,0	60,3	52,3	0,9	17,4	24,0
ProUni integral.	0,0	4,2	5,9	0,2	2,6	3,0
ProUni parcial, apenas.	0,0	3,2	2,6	0,1	0,3	0,9
FIES, apenas.	0,0	0,5	0,6	0,1	0,4	0,4
ProUni Parcial e FIES.	0,0	0,1	0,1	0,0	0,0	0,1
Bolsa oferecida por governo estadual, distrital ou municipal.	0,0	1,0	1,2	2,3	1,4	2,1
Bolsa oferecida pela própria instituição.	0,0	10,6	10,2	3,0	8,2	7,4
Bolsa oferecida por outra entidade (empresa, ONG, outra).	0,0	1,7	1,5	0,3	1,2	1,2
Financiamento oferecido pela própria instituição.	0,0	1,8	1,8	0,1	0,7	0,9
Financiamento bancário.	0,0	0,7	0,5	0,0	0,2	0,2

### GEOGRAFIA (BACHARELADO) - 16413

<b>Que tipo de bolsa de estudos ou financiamento do curso você recebeu para custear todas ou a maior parte das mensalidades?</b>	<b>Curso</b>	<b>UF</b>	<b>Região</b>	<b>Cat. Adm.</b>	<b>Org. Acad.</b>	<b>Brasil</b>
Nenhum, pois meu curso é gratuito.	95,2	70,8	78,9	93,0	89,1	86,1
Nenhum, embora meu curso não seja gratuito.	0,0	21,2	13,2	0,3	1,4	4,2
ProUni integral.	0,0	0,4	0,9	0,1	1,0	1,0
ProUni parcial, apenas.	0,0	1,2	0,7	0,0	0,1	0,3
FIES, apenas.	0,0	0,0	0,0	0,0	0,1	0,1
ProUni Parcial e FIES.	0,0	0,0	0,0	0,0	0,1	0,1
Bolsa oferecida por governo estadual, distrital ou municipal.	0,0	0,0	0,5	1,4	1,4	1,3
Bolsa oferecida pela própria instituição.	4,8	5,2	4,8	4,5	5,9	5,9
Bolsa oferecida por outra entidade (empresa, ONG, outra).	0,0	0,4	0,7	0,5	0,7	0,8
Financiamento oferecido pela própria instituição.	0,0	0,8	0,5	0,3	0,3	0,4
Financiamento bancário.	0,0	0,0	0,0	0,0	0,0	0,0

### QUÍMICA (LICENCIATURA) - 16414

<b>Que tipo de bolsa de estudos ou financiamento do curso você recebeu para custear todas ou a maior parte das mensalidades?</b>	<b>Curso</b>	<b>UF</b>	<b>Região</b>	<b>Cat. Adm.</b>	<b>Org. Acad.</b>	<b>Brasil</b>
Nenhum, pois meu curso é gratuito.	88,9	79,2	79,3	93,9	77,6	80,6
Nenhum, embora meu curso não seja gratuito.	0,0	12,2	9,4	0,7	11,8	9,2
ProUni integral.	0,0	3,0	3,8	0,3	1,8	1,6
ProUni parcial, apenas.	0,0	0,5	0,4	0,0	0,2	0,3
FIES, apenas.	0,0	0,0	0,8	0,1	0,4	0,3
ProUni Parcial e FIES.	0,0	0,0	0,3	0,0	0,2	0,1
Bolsa oferecida por governo estadual, distrital ou municipal.	0,0	1,3	1,4	1,0	1,2	1,1
Bolsa oferecida pela própria instituição.	11,1	2,8	3,4	3,6	5,5	5,6
Bolsa oferecida por outra entidade (empresa, ONG, outra).	0,0	0,8	0,7	0,2	0,6	0,5
Financiamento oferecido pela própria instituição.	0,0	0,3	0,4	0,1	0,5	0,4
Financiamento bancário.	0,0	0,0	0,1	0,0	0,3	0,2

### GEOGRAFIA (LICENCIATURA) - 46710

<b>Que tipo de bolsa de estudos ou financiamento do curso você recebeu para custear todas ou a maior parte das mensalidades?</b>	<b>Curso</b>	<b>UF</b>	<b>Região</b>	<b>Cat. Adm.</b>	<b>Org. Acad.</b>	<b>Brasil</b>
Nenhum, pois meu curso é gratuito.	100,0	12,0	28,4	92,7	73,1	62,0
Nenhum, embora meu curso não seja gratuito.	0,0	64,4	50,2	0,5	14,2	23,9
ProUni integral.	0,0	4,3	4,9	0,2	2,0	2,5
ProUni parcial, apenas.	0,0	2,5	1,8	0,0	0,2	0,7
FIES, apenas.	0,0	0,4	0,4	0,1	0,2	0,3
ProUni Parcial e FIES.	0,0	0,1	0,1	0,0	0,0	0,0
Bolsa oferecida por governo estadual, distrital ou municipal.	0,0	1,1	1,3	2,2	1,9	1,8
Bolsa oferecida pela própria instituição.	0,0	10,8	9,0	3,8	6,9	6,8
Bolsa oferecida por outra entidade (empresa, ONG, outra).	0,0	1,3	1,1	0,3	0,7	0,9
Financiamento oferecido pela própria instituição.	0,0	2,4	2,0	0,1	0,6	1,0
Financiamento bancário.	0,0	0,8	0,6	0,0	0,1	0,3

## CIÊNCIAS BIOLÓGICAS (BACHARELADO) - 60448

<b>Que tipo de bolsa de estudos ou financiamento do curso você recebeu para custear todas ou a maior parte das mensalidades?</b>	<b>Curso</b>	<b>UF</b>	<b>Região</b>	<b>Cat. Adm.</b>	<b>Org. Acad.</b>	<b>Brasil</b>
Nenhum, pois meu curso é gratuito.	100,0	63,9	50,9	93,4	64,7	55,7
Nenhum, embora meu curso não seja gratuito.	0,0	22,4	19,5	0,4	12,7	15,4
ProUni integral.	0,0	1,9	11,0	0,1	5,3	6,1
ProUni parcial, apenas.	0,0	1,2	1,9	0,0	1,0	1,7
FIES, apenas.	0,0	0,7	2,7	0,1	1,5	1,9
ProUni Parcial e FIES.	0,0	0,0	0,3	0,0	0,1	0,2
Bolsa oferecida por governo estadual, distrital ou municipal.	0,0	0,2	3,6	1,3	2,0	2,3
Bolsa oferecida pela própria instituição.	0,0	5,1	6,0	4,0	8,9	11,7
Bolsa oferecida por outra entidade (empresa, ONG, outra).	0,0	2,1	1,3	0,3	2,4	3,1
Financiamento oferecido pela própria instituição.	0,0	2,3	2,3	0,3	1,2	1,5
Financiamento bancário.	0,0	0,2	0,5	0,0	0,2	0,4

## HISTÓRIA (BACHARELADO) - 60540

<b>Que tipo de bolsa de estudos ou financiamento do curso você recebeu para custear todas ou a maior parte das mensalidades?</b>	<b>Curso</b>	<b>UF</b>	<b>Região</b>	<b>Cat. Adm.</b>	<b>Org. Acad.</b>	<b>Brasil</b>
Nenhum, pois meu curso é gratuito.	100,0	38,8	57,4	94,5	82,8	76,3
Nenhum, embora meu curso não seja gratuito.	0,0	53,9	33,0	0,3	6,6	13,0
ProUni integral.	0,0	0,6	3,4	0,2	1,7	1,6
ProUni parcial, apenas.	0,0	4,8	2,3	0,0	0,0	0,6
FIES, apenas.	0,0	0,0	0,3	0,1	0,2	0,2
ProUni Parcial e FIES.	0,0	0,0	0,0	0,0	0,0	0,0
Bolsa oferecida por governo estadual, distrital ou municipal.	0,0	0,0	0,0	0,8	0,8	0,8
Bolsa oferecida pela própria instituição.	0,0	1,8	3,7	3,8	7,1	6,8
Bolsa oferecida por outra entidade (empresa, ONG, outra).	0,0	0,0	0,0	0,1	0,6	0,6
Financiamento oferecido pela própria instituição.	0,0	0,0	0,0	0,2	0,2	0,2
Financiamento bancário.	0,0	0,0	0,0	0,0	0,0	0,0

## ARTES VISUAIS (LICENCIATURA) - 63886

<b>Que tipo de bolsa de estudos ou financiamento do curso você recebeu para custear todas ou a maior parte das mensalidades?</b>	<b>Curso</b>	<b>UF</b>	<b>Região</b>	<b>Cat. Adm.</b>	<b>Org. Acad.</b>	<b>Brasil</b>
Nenhum, pois meu curso é gratuito.	83,3	20,9	24,5	91,1	53,0	35,1
Nenhum, embora meu curso não seja gratuito.	0,0	55,6	47,1	2,3	26,9	41,9
ProUni integral.	0,0	6,1	7,9	0,1	2,7	4,6
ProUni parcial, apenas.	0,0	5,8	4,4	0,0	0,7	2,1
FIES, apenas.	0,0	0,0	0,3	0,1	0,1	0,4
ProUni Parcial e FIES.	0,0	0,1	0,1	0,0	0,0	0,1
Bolsa oferecida por governo estadual, distrital ou municipal.	5,6	2,4	4,4	1,9	2,3	2,3
Bolsa oferecida pela própria instituição.	5,6	4,5	6,2	4,1	10,2	8,9
Bolsa oferecida por outra entidade (empresa, ONG, outra).	5,6	2,2	2,2	0,3	2,1	1,9
Financiamento oferecido pela própria instituição.	0,0	2,2	2,7	0,2	1,6	2,3
Financiamento bancário.	0,0	0,1	0,4	0,0	0,3	0,5

### MÚSICA (LICENCIATURA) - 63890

<b>Que tipo de bolsa de estudos ou financiamento do curso você recebeu para custear todas ou a maior parte das mensalidades?</b>	<b>Curso</b>	<b>UF</b>	<b>Região</b>	<b>Cat. Adm.</b>	<b>Org. Acad.</b>	<b>Brasil</b>
Nenhum, pois meu curso é gratuito.	100,0	26,0	33,1	92,3	82,2	52,2
Nenhum, embora meu curso não seja gratuito.	0,0	61,4	42,7	0,5	6,4	29,5
ProUni integral.	0,0	1,3	4,9	0,2	1,2	3,8
ProUni parcial, apenas.	0,0	2,2	1,5	0,0	0,1	0,6
FIES, apenas.	0,0	0,9	1,2	0,1	0,3	0,4
ProUni Parcial e FIES.	0,0	0,0	0,2	0,1	0,1	0,1
Bolsa oferecida por governo estadual, distrital ou municipal.	0,0	0,4	2,2	0,8	1,0	0,9
Bolsa oferecida pela própria instituição.	0,0	5,4	11,4	5,7	7,7	10,3
Bolsa oferecida por outra entidade (empresa, ONG, outra).	0,0	0,0	0,5	0,1	0,5	1,1
Financiamento oferecido pela própria instituição.	0,0	2,2	2,0	0,2	0,5	0,9
Financiamento bancário.	0,0	0,0	0,2	0,0	0,0	0,2

### QUÍMICA (BACHARELADO) - 63894

<b>Que tipo de bolsa de estudos ou financiamento do curso você recebeu para custear todas ou a maior parte das mensalidades?</b>	<b>Curso</b>	<b>UF</b>	<b>Região</b>	<b>Cat. Adm.</b>	<b>Org. Acad.</b>	<b>Brasil</b>
Nenhum, pois meu curso é gratuito.	86,7	56,3	52,7	94,9	75,6	64,4
Nenhum, embora meu curso não seja gratuito.	0,0	32,1	25,1	0,4	8,1	14,3
ProUni integral.	0,0	0,0	4,7	0,1	3,9	3,6
ProUni parcial, apenas.	0,0	0,7	2,0	0,0	0,7	1,6
FIES, apenas.	0,0	0,4	1,6	0,1	0,8	1,1
ProUni Parcial e FIES.	0,0	0,4	0,2	0,0	0,1	0,1
Bolsa oferecida por governo estadual, distrital ou municipal.	13,3	1,9	2,2	1,2	1,4	1,5
Bolsa oferecida pela própria instituição.	0,0	4,5	7,6	2,9	7,5	10,9
Bolsa oferecida por outra entidade (empresa, ONG, outra).	0,0	2,6	2,7	0,3	1,2	1,5
Financiamento oferecido pela própria instituição.	0,0	1,1	1,1	0,1	0,6	1,0
Financiamento bancário.	0,0	0,0	0,2	0,0	0,1	0,1

### LETRAS-PORTUGUÊS E INGLÊS (LICENCIATURA) - 85536

<b>Que tipo de bolsa de estudos ou financiamento do curso você recebeu para custear todas ou a maior parte das mensalidades?</b>	<b>Curso</b>	<b>UF</b>	<b>Região</b>	<b>Cat. Adm.</b>	<b>Org. Acad.</b>	<b>Brasil</b>
Nenhum, pois meu curso é gratuito.	97,8	25,6	26,1	90,4	36,5	31,0
Nenhum, embora meu curso não seja gratuito.	0,0	44,6	41,6	1,8	34,9	36,0
ProUni integral.	0,0	4,0	5,2	0,2	5,0	6,0
ProUni parcial, apenas.	0,0	1,7	1,6	0,0	0,6	2,1
FIES, apenas.	0,0	0,3	0,6	0,0	0,8	1,0
ProUni Parcial e FIES.	0,0	0,1	0,2	0,0	0,1	0,3
Bolsa oferecida por governo estadual, distrital ou municipal.	0,0	1,0	2,5	2,9	2,2	2,7
Bolsa oferecida pela própria instituição.	2,2	18,9	18,4	3,4	14,8	14,8
Bolsa oferecida por outra entidade (empresa, ONG, outra).	0,0	1,6	1,6	0,2	3,3	4,0
Financiamento oferecido pela própria instituição.	0,0	1,8	1,8	0,9	1,6	1,7
Financiamento bancário.	0,0	0,4	0,4	0,0	0,3	0,4



LETRAS-PORTUGUÊS E ESPANHOL (LICENCIATURA) - 85542

Que tipo de bolsa de estudos ou financiamento do curso você recebeu para custear todas ou a maior parte das mensalidades?	Curso	UF	Região	Cat. Adm.	Org. Acad.	Brasil
Nenhum, pois meu curso é gratuito.	95,8	40,8	51,4	91,1	69,8	55,4
Nenhum, embora meu curso não seja gratuito.	0,0	39,2	30,2	1,0	16,7	27,6
ProUni integral.	0,0	2,6	3,0	0,7	2,1	2,9
ProUni parcial, apenas.	0,0	1,6	1,2	0,1	0,4	1,3
FIES, apenas.	0,0	0,2	0,4	0,2	0,3	0,5
ProUni Parcial e FIES.	0,0	0,0	0,2	0,0	0,1	0,1
Bolsa oferecida por governo estadual, distrital ou municipal.	0,0	2,1	1,9	2,4	1,8	1,9
Bolsa oferecida pela própria instituição.	0,0	7,5	7,0	4,0	7,2	7,4
Bolsa oferecida por outra entidade (empresa, ONG, outra).	4,2	3,5	2,6	0,6	1,0	1,7
Financiamento oferecido pela própria instituição.	0,0	2,3	1,8	0,0	0,6	1,0
Financiamento bancário.	0,0	0,2	0,4	0,0	0,1	0,1

Tabela 6 - Distribuição percentual de estudantes da Área para o Curso, para a Unidade da Federação, para a Região, para a Categoria Administrativa, para a Organização Acadêmica e para o Brasil, segundo o curso e auxílio permanência.

EDUCAÇÃO FÍSICA (BACHARELADO) - 102820

Ao longo da sua trajetória acadêmica, você recebeu algum tipo de auxílio permanência?	Curso	UF	Região	Cat. Adm.	Org. Acad.	Brasil
Nenhum.	100,0	95,7	95,6	81,8	93,4	94,5
Auxílio moradia.	0,0	0,1	0,1	1,5	0,4	0,3
Auxílio alimentação.	0,0	0,5	0,5	4,4	1,1	0,7
Auxílio moradia e alimentação.	0,0	0,1	0,1	2,6	0,6	0,4
Auxílio permanência.	0,0	0,7	0,6	5,2	1,5	0,9
Outro tipo de auxílio.	0,0	2,9	3,0	4,6	3,1	3,3

EDUCAÇÃO FÍSICA (LICENCIATURA) - 120761

Ao longo da sua trajetória acadêmica, você recebeu algum tipo de auxílio permanência?	Curso	UF	Região	Cat. Adm.	Org. Acad.	Brasil
Nenhum.	100,0	94,9	94,3	76,1	88,9	90,4
Auxílio moradia.	0,0	0,1	0,2	2,3	0,9	0,8
Auxílio alimentação.	0,0	0,5	1,1	5,1	1,9	1,6
Auxílio moradia e alimentação.	0,0	0,2	0,3	2,5	0,9	0,8
Auxílio permanência.	0,0	0,8	0,8	7,5	3,3	2,3
Outro tipo de auxílio.	0,0	3,6	3,5	6,3	4,1	4,1

MATEMÁTICA (LICENCIATURA) - 120767

Ao longo da sua trajetória acadêmica, você recebeu algum tipo de auxílio permanência?	Curso	UF	Região	Cat. Adm.	Org. Acad.	Brasil
Nenhum.	100,0	94,6	92,1	75,6	84,9	83,2
Auxílio moradia.	0,0	0,2	0,4	2,0	1,2	1,3
Auxílio alimentação.	0,0	1,0	1,9	5,5	3,5	3,7
Auxílio moradia e alimentação.	0,0	1,0	1,3	2,6	2,2	1,7
Auxílio permanência.	0,0	1,0	1,8	7,7	4,7	5,1
Outro tipo de auxílio.	0,0	2,3	2,6	6,5	3,6	4,9

PEDAGOGIA (LICENCIATURA) - 120769

Ao longo da sua trajetória acadêmica, você recebeu algum tipo de auxílio permanência?	Curso	UF	Região	Cat. Adm.	Org. Acad.	Brasil
Nenhum.	97,8	95,9	95,6	82,7	92,5	93,5
Auxílio moradia.	0,0	0,1	0,1	1,0	0,3	0,2
Auxílio alimentação.	0,0	0,3	0,4	3,6	1,1	0,9
Auxílio moradia e alimentação.	0,4	0,1	0,1	1,2	0,3	0,2
Auxílio permanência.	0,0	0,3	0,4	6,6	1,7	1,2
Outro tipo de auxílio.	1,7	3,4	3,5	4,9	4,1	3,9

HISTÓRIA (LICENCIATURA) - 120773

Ao longo da sua trajetória acadêmica, você recebeu algum tipo de auxílio permanência?	Curso	UF	Região	Cat. Adm.	Org. Acad.	Brasil
Nenhum.	85,7	96,8	94,5	77,1	84,3	87,4
Auxílio moradia.	0,0	0,0	0,2	2,0	1,3	1,0
Auxílio alimentação.	0,0	0,5	1,2	4,0	2,8	2,2
Auxílio moradia e alimentação.	0,0	0,3	1,1	2,9	1,9	1,4
Auxílio permanência.	0,0	0,6	0,7	8,2	5,1	4,0
Outro tipo de auxílio.	14,3	1,9	2,4	5,7	4,5	3,9

LETRAS-PORTUGUÊS E ESPANHOL (LICENCIATURA) - 121181

Ao longo da sua trajetória acadêmica, você recebeu algum tipo de auxílio permanência?	Curso	UF	Região	Cat. Adm.	Org. Acad.	Brasil
Nenhum.	100,0	93,7	83,9	68,0	76,2	79,2
Auxílio moradia.	0,0	0,0	0,4	1,9	1,1	1,2
Auxílio alimentação.	0,0	0,7	3,2	4,8	3,9	3,1
Auxílio moradia e alimentação.	0,0	2,3	5,3	4,4	3,5	2,6
Auxílio permanência.	0,0	0,5	2,3	10,7	8,3	6,5
Outro tipo de auxílio.	0,0	2,8	5,1	10,2	7,0	7,3

GEOGRAFIA (LICENCIATURA) - 121185

Ao longo da sua trajetória acadêmica, você recebeu algum tipo de auxílio permanência?	Curso	UF	Região	Cat. Adm.	Org. Acad.	Brasil
Nenhum.	90,0	95,4	93,8	73,7	80,3	81,4
Auxílio moradia.	0,0	0,2	0,2	1,9	1,3	1,3
Auxílio alimentação.	0,0	0,4	1,3	5,8	4,2	4,0
Auxílio moradia e alimentação.	0,0	0,5	1,0	2,2	1,8	1,5
Auxílio permanência.	0,0	1,2	1,3	9,6	7,2	6,5
Outro tipo de auxílio.	10,0	2,3	2,4	6,8	5,2	5,3

CIÊNCIA DA COMPUTAÇÃO (LICENCIATURA) - 1399169

Ao longo da sua trajetória acadêmica, você recebeu algum tipo de auxílio permanência?	Curso	UF	Região	Cat. Adm.	Org. Acad.	Brasil
Nenhum.	100,0	89,2	89,0	78,9	86,8	80,9
Auxílio moradia.	0,0	1,8	1,3	3,3	3,3	3,0
Auxílio alimentação.	0,0	3,6	3,5	5,0	3,7	4,5
Auxílio moradia e alimentação.	0,0	1,2	0,9	1,3	2,1	1,2
Auxílio permanência.	0,0	1,8	3,1	2,6	1,0	2,4
Outro tipo de auxílio.	0,0	2,4	2,2	8,8	3,2	8,0

## CIÊNCIAS BIOLÓGICAS (LICENCIATURA) - 16389

Ao longo da sua trajetória acadêmica, você recebeu algum tipo de auxílio permanência?	Curso	UF	Região	Cat. Adm.	Org. Acad.	Brasil
Nenhum.	86,2	82,1	82,1	69,1	77,3	75,4
Auxílio moradia.	3,4	0,9	1,0	2,7	1,9	2,1
Auxílio alimentação.	6,9	5,2	4,2	6,8	4,8	5,3
Auxílio moradia e alimentação.	3,4	3,8	4,2	4,1	3,4	3,2
Auxílio permanência.	0,0	3,9	4,3	9,6	7,5	7,4
Outro tipo de auxílio.	0,0	4,1	4,2	7,9	5,2	6,7

## PEDAGOGIA (LICENCIATURA) - 16392

Ao longo da sua trajetória acadêmica, você recebeu algum tipo de auxílio permanência?	Curso	UF	Região	Cat. Adm.	Org. Acad.	Brasil
Nenhum.	94,6	95,9	95,6	82,7	92,5	93,5
Auxílio moradia.	0,0	0,1	0,1	1,0	0,3	0,2
Auxílio alimentação.	1,4	0,3	0,4	3,6	1,1	0,9
Auxílio moradia e alimentação.	0,0	0,1	0,1	1,2	0,3	0,2
Auxílio permanência.	2,7	0,3	0,4	6,6	1,7	1,2
Outro tipo de auxílio.	1,4	3,4	3,5	4,9	4,1	3,9

## HISTÓRIA (LICENCIATURA) - 16394

Ao longo da sua trajetória acadêmica, você recebeu algum tipo de auxílio permanência?	Curso	UF	Região	Cat. Adm.	Org. Acad.	Brasil
Nenhum.	93,3	96,8	94,5	77,1	84,3	87,4
Auxílio moradia.	0,0	0,0	0,2	2,0	1,3	1,0
Auxílio alimentação.	3,3	0,5	1,2	4,0	2,8	2,2
Auxílio moradia e alimentação.	0,0	0,3	1,1	2,9	1,9	1,4
Auxílio permanência.	0,0	0,6	0,7	8,2	5,1	4,0
Outro tipo de auxílio.	3,3	1,9	2,4	5,7	4,5	3,9

## EDUCAÇÃO FÍSICA (LICENCIATURA) - 16396

Ao longo da sua trajetória acadêmica, você recebeu algum tipo de auxílio permanência?	Curso	UF	Região	Cat. Adm.	Org. Acad.	Brasil
Nenhum.	100,0	94,9	94,3	76,1	88,9	90,4
Auxílio moradia.	0,0	0,1	0,2	2,3	0,9	0,8
Auxílio alimentação.	0,0	0,5	1,1	5,1	1,9	1,6
Auxílio moradia e alimentação.	0,0	0,2	0,3	2,5	0,9	0,8
Auxílio permanência.	0,0	0,8	0,8	7,5	3,3	2,3
Outro tipo de auxílio.	0,0	3,6	3,5	6,3	4,1	4,1

## MATEMÁTICA (LICENCIATURA) - 16403

Ao longo da sua trajetória acadêmica, você recebeu algum tipo de auxílio permanência?	Curso	UF	Região	Cat. Adm.	Org. Acad.	Brasil
Nenhum.	94,7	94,6	92,1	75,6	84,9	83,2
Auxílio moradia.	0,0	0,2	0,4	2,0	1,2	1,3
Auxílio alimentação.	0,0	1,0	1,9	5,5	3,5	3,7
Auxílio moradia e alimentação.	5,3	1,0	1,3	2,6	2,2	1,7
Auxílio permanência.	0,0	1,0	1,8	7,7	4,7	5,1
Outro tipo de auxílio.	0,0	2,3	2,6	6,5	3,6	4,9

### GEOGRAFIA (BACHARELADO) - 16413

Ao longo da sua trajetória acadêmica, você recebeu algum tipo de auxílio permanência?	Curso	UF	Região	Cat. Adm.	Org. Acad.	Brasil
Nenhum.	71,4	82,8	82,0	67,6	68,4	69,5
Auxílio moradia.	0,0	0,8	0,9	2,1	2,0	2,0
Auxílio alimentação.	19,0	3,2	5,0	7,7	7,7	7,4
Auxílio moradia e alimentação.	0,0	4,8	5,9	5,5	5,3	5,1
Auxílio permanência.	4,8	6,0	3,4	10,6	10,3	10,0
Outro tipo de auxílio.	4,8	2,4	2,7	6,5	6,3	6,1

### QUÍMICA (LICENCIATURA) - 16414

Ao longo da sua trajetória acadêmica, você recebeu algum tipo de auxílio permanência?	Curso	UF	Região	Cat. Adm.	Org. Acad.	Brasil
Nenhum.	100,0	75,4	71,5	61,5	74,2	66,5
Auxílio moradia.	0,0	1,3	1,5	2,6	2,0	2,3
Auxílio alimentação.	0,0	7,6	8,2	9,4	6,4	8,1
Auxílio moradia e alimentação.	0,0	3,6	4,2	3,8	4,0	3,3
Auxílio permanência.	0,0	6,3	7,8	10,9	7,2	9,4
Outro tipo de auxílio.	0,0	5,8	6,7	11,8	6,2	10,5

### GEOGRAFIA (LICENCIATURA) - 46710

Ao longo da sua trajetória acadêmica, você recebeu algum tipo de auxílio permanência?	Curso	UF	Região	Cat. Adm.	Org. Acad.	Brasil
Nenhum.	82,6	95,4	93,8	73,7	80,3	81,4
Auxílio moradia.	0,0	0,2	0,2	1,9	1,3	1,3
Auxílio alimentação.	4,3	0,4	1,3	5,8	4,2	4,0
Auxílio moradia e alimentação.	4,3	0,5	1,0	2,2	1,8	1,5
Auxílio permanência.	8,7	1,2	1,3	9,6	7,2	6,5
Outro tipo de auxílio.	0,0	2,3	2,4	6,8	5,2	5,3

### CIÊNCIAS BIOLÓGICAS (BACHARELADO) - 60448

Ao longo da sua trajetória acadêmica, você recebeu algum tipo de auxílio permanência?	Curso	UF	Região	Cat. Adm.	Org. Acad.	Brasil
Nenhum.	94,7	84,4	83,5	69,2	78,4	80,5
Auxílio moradia.	0,0	0,5	0,9	2,3	1,7	1,4
Auxílio alimentação.	5,3	1,4	4,5	6,7	4,7	4,1
Auxílio moradia e alimentação.	0,0	4,0	3,1	5,3	3,8	3,2
Auxílio permanência.	0,0	8,9	5,6	11,0	7,3	6,6
Outro tipo de auxílio.	0,0	0,9	2,4	5,4	4,2	4,2

### HISTÓRIA (BACHARELADO) - 60540

Ao longo da sua trajetória acadêmica, você recebeu algum tipo de auxílio permanência?	Curso	UF	Região	Cat. Adm.	Org. Acad.	Brasil
Nenhum.	100,0	88,5	81,5	68,6	72,0	74,0
Auxílio moradia.	0,0	0,0	1,1	2,2	1,9	1,8
Auxílio alimentação.	0,0	0,6	5,1	5,3	4,9	4,6
Auxílio moradia e alimentação.	0,0	3,0	3,7	4,9	4,3	3,9
Auxílio permanência.	0,0	6,7	6,0	14,9	13,1	12,0
Outro tipo de auxílio.	0,0	1,2	2,6	4,2	3,9	3,7

### ARTES VISUAIS (LICENCIATURA) - 63886

Ao longo da sua trajetória acadêmica, você recebeu algum tipo de auxílio permanência?	Curso	UF	Região	Cat. Adm.	Org. Acad.	Brasil
Nenhum.	100,0	95,2	91,7	73,9	83,9	88,0
Auxílio moradia.	0,0	0,2	0,4	1,4	0,8	0,5
Auxílio alimentação.	0,0	0,7	2,3	7,0	3,8	2,8
Auxílio moradia e alimentação.	0,0	0,1	1,0	3,5	2,1	1,4
Auxílio permanência.	0,0	1,1	1,0	8,1	4,9	3,2
Outro tipo de auxílio.	0,0	2,6	3,5	6,1	4,4	4,2

### MÚSICA (LICENCIATURA) - 63890

Ao longo da sua trajetória acadêmica, você recebeu algum tipo de auxílio permanência?	Curso	UF	Região	Cat. Adm.	Org. Acad.	Brasil
Nenhum.	100,0	94,2	89,9	79,4	82,0	86,5
Auxílio moradia.	0,0	0,4	0,7	1,6	1,5	0,9
Auxílio alimentação.	0,0	0,0	1,7	4,9	4,6	2,8
Auxílio moradia e alimentação.	0,0	0,4	1,5	2,8	2,5	1,6
Auxílio permanência.	0,0	1,8	3,2	5,0	3,7	2,9
Outro tipo de auxílio.	0,0	3,1	3,0	6,3	5,6	5,2

### QUÍMICA (BACHARELADO) - 63894

Ao longo da sua trajetória acadêmica, você recebeu algum tipo de auxílio permanência?	Curso	UF	Região	Cat. Adm.	Org. Acad.	Brasil
Nenhum.	93,3	88,8	87,8	73,8	78,6	81,3
Auxílio moradia.	0,0	0,4	1,1	2,8	2,4	1,9
Auxílio alimentação.	6,7	1,1	3,3	6,1	4,8	4,2
Auxílio moradia e alimentação.	0,0	2,2	1,8	4,5	3,6	3,0
Auxílio permanência.	0,0	7,5	4,7	8,8	7,0	6,0
Outro tipo de auxílio.	0,0	0,0	1,3	4,0	3,7	3,5

### LETRAS-PORTUGUÊS E INGLÊS (LICENCIATURA) - 85536

Ao longo da sua trajetória acadêmica, você recebeu algum tipo de auxílio permanência?	Curso	UF	Região	Cat. Adm.	Org. Acad.	Brasil
Nenhum.	97,8	94,4	93,2	79,6	91,4	91,2
Auxílio moradia.	0,0	0,2	0,3	1,4	0,4	0,5
Auxílio alimentação.	2,2	0,8	1,5	4,6	1,6	1,6
Auxílio moradia e alimentação.	0,0	0,6	0,7	1,7	0,7	0,6
Auxílio permanência.	0,0	1,2	1,6	5,9	2,6	2,3
Outro tipo de auxílio.	0,0	2,6	2,8	6,8	3,4	3,8

### LETRAS-PORTUGUÊS E ESPANHOL (LICENCIATURA) - 85542

Ao longo da sua trajetória acadêmica, você recebeu algum tipo de auxílio permanência?	Curso	UF	Região	Cat. Adm.	Org. Acad.	Brasil
Nenhum.	79,2	93,7	83,9	68,0	76,2	79,2
Auxílio moradia.	0,0	0,0	0,4	1,9	1,1	1,2
Auxílio alimentação.	8,3	0,7	3,2	4,8	3,9	3,1
Auxílio moradia e alimentação.	0,0	2,3	5,3	4,4	3,5	2,6
Auxílio permanência.	8,3	0,5	2,3	10,7	8,3	6,5
Outro tipo de auxílio.	4,2	2,8	5,1	10,2	7,0	7,3

**Tabela 7 - Distribuição percentual de estudantes da Área para o Curso, para a Unidade da Federação, para a Região, para a Categoria Administrativa, para a Organização Acadêmica e para o Brasil, segundo o curso e algum tipo de bolsa acadêmica recebida.**

### EDUCAÇÃO FÍSICA (BACHARELADO) - 102820

Ao longo da sua trajetória acadêmica, você recebeu algum tipo de bolsa acadêmica?	Curso	UF	Região	Cat. Adm.	Org. Acad.	Brasil
Nenhum.	64,0	89,4	85,1	57,7	82,1	84,6
Bolsa de iniciação científica.	12,0	1,0	1,8	10,8	3,2	2,2
Bolsa de extensão.	20,0	1,0	2,8	15,7	4,4	3,0
Bolsa de monitoria/tutoria.	4,0	0,7	1,2	7,2	2,1	1,5
Bolsa PET.	0,0	0,2	0,4	2,5	0,7	0,5
Outro tipo de bolsa acadêmica.	0,0	7,7	8,8	6,1	7,4	8,2

### EDUCAÇÃO FÍSICA (LICENCIATURA) - 120761

Ao longo da sua trajetória acadêmica, você recebeu algum tipo de bolsa acadêmica?	Curso	UF	Região	Cat. Adm.	Org. Acad.	Brasil
Nenhum.	100,0	87,3	80,8	50,1	73,1	76,8
Bolsa de iniciação científica.	0,0	1,2	2,7	9,7	4,4	3,6
Bolsa de extensão.	0,0	1,6	3,8	15,1	6,7	5,3
Bolsa de monitoria/tutoria.	0,0	0,6	1,2	6,4	3,0	2,3
Bolsa PET.	0,0	0,2	0,5	1,6	0,7	0,5
Outro tipo de bolsa acadêmica.	0,0	9,1	11,0	17,1	12,2	11,5

### MATEMÁTICA (LICENCIATURA) - 120767

Ao longo da sua trajetória acadêmica, você recebeu algum tipo de bolsa acadêmica?	Curso	UF	Região	Cat. Adm.	Org. Acad.	Brasil
Nenhum.	100,0	81,3	75,0	50,6	63,6	64,6
Bolsa de iniciação científica.	0,0	3,4	5,2	10,5	7,5	7,4
Bolsa de extensão.	0,0	2,9	4,6	8,0	6,2	5,4
Bolsa de monitoria/tutoria.	0,0	1,4	2,6	6,5	4,9	4,5
Bolsa PET.	0,0	0,5	0,8	1,6	1,5	1,1
Outro tipo de bolsa acadêmica.	0,0	10,5	11,8	22,7	16,3	17,0

### PEDAGOGIA (LICENCIATURA) - 120769

Ao longo da sua trajetória acadêmica, você recebeu algum tipo de bolsa acadêmica?	Curso	UF	Região	Cat. Adm.	Org. Acad.	Brasil
Nenhum.	97,0	91,1	89,4	68,0	85,7	87,5
Bolsa de iniciação científica.	0,4	1,0	1,4	8,3	2,5	2,1
Bolsa de extensão.	0,4	0,7	1,2	5,6	1,7	1,4
Bolsa de monitoria/tutoria.	0,0	0,3	0,4	3,8	1,2	0,9
Bolsa PET.	0,0	0,0	0,1	0,7	0,2	0,2
Outro tipo de bolsa acadêmica.	2,2	6,9	7,6	13,6	8,7	8,1

### HISTÓRIA (LICENCIATURA) - 120773

Ao longo da sua trajetória acadêmica, você recebeu algum tipo de bolsa acadêmica?	Curso	UF	Região	Cat. Adm.	Org. Acad.	Brasil
Nenhum.	100,0	87,1	81,0	46,7	60,7	68,2
Bolsa de iniciação científica.	0,0	2,8	5,5	16,7	12,5	9,9
Bolsa de extensão.	0,0	1,6	2,8	9,3	6,1	4,7
Bolsa de monitoria/tutoria.	0,0	0,5	1,1	5,7	3,8	3,0
Bolsa PET.	0,0	0,3	0,5	2,1	1,4	1,1
Outro tipo de bolsa acadêmica.	0,0	7,8	9,0	19,5	15,4	13,2

## LETRAS-PORTUGUÊS E ESPANHOL (LICENCIATURA) - 121181

Ao longo da sua trajetória acadêmica, você recebeu algum tipo de bolsa acadêmica?	Curso	UF	Região	Cat. Adm.	Org. Acad.	Brasil
Nenhum.	99,1	86,0	71,8	44,1	55,4	62,3
Bolsa de iniciação científica.	0,0	3,7	7,4	13,9	11,2	9,0
Bolsa de extensão.	0,0	3,3	7,7	13,5	9,3	8,4
Bolsa de monitoria/tutoria.	0,9	0,5	1,1	4,1	3,4	2,5
Bolsa PET.	0,0	0,0	1,9	1,3	1,1	0,8
Outro tipo de bolsa acadêmica.	0,0	6,5	10,2	23,2	19,7	17,0

## GEOGRAFIA (LICENCIATURA) - 121185

Ao longo da sua trajetória acadêmica, você recebeu algum tipo de bolsa acadêmica?	Curso	UF	Região	Cat. Adm.	Org. Acad.	Brasil
Nenhum.	90,0	85,4	82,7	51,3	59,8	64,5
Bolsa de iniciação científica.	10,0	3,7	4,8	15,0	12,2	10,6
Bolsa de extensão.	0,0	1,9	3,6	8,3	6,7	5,8
Bolsa de monitoria/tutoria.	0,0	0,6	1,0	5,3	4,4	3,8
Bolsa PET.	0,0	0,4	0,6	1,7	1,5	1,2
Outro tipo de bolsa acadêmica.	0,0	8,0	7,4	18,4	15,4	14,2

## CIÊNCIA DA COMPUTAÇÃO (LICENCIATURA) - 1399169

Ao longo da sua trajetória acadêmica, você recebeu algum tipo de bolsa acadêmica?	Curso	UF	Região	Cat. Adm.	Org. Acad.	Brasil
Nenhum.	100,0	76,6	75,0	68,6	70,5	70,7
Bolsa de iniciação científica.	0,0	4,2	4,8	7,2	8,0	6,8
Bolsa de extensão.	0,0	6,6	7,5	7,5	7,2	6,7
Bolsa de monitoria/tutoria.	0,0	1,8	1,3	4,0	3,3	3,5
Bolsa PET.	0,0	0,0	0,0	0,3	0,5	0,3
Outro tipo de bolsa acadêmica.	0,0	10,8	11,4	12,4	10,5	11,9

## CIÊNCIAS BIOLÓGICAS (LICENCIATURA) - 16389

Ao longo da sua trajetória acadêmica, você recebeu algum tipo de bolsa acadêmica?	Curso	UF	Região	Cat. Adm.	Org. Acad.	Brasil
Nenhum.	31,0	50,1	48,5	39,3	47,1	48,7
Bolsa de iniciação científica.	13,8	18,1	19,7	21,6	19,8	18,2
Bolsa de extensão.	24,1	10,9	10,3	10,5	9,3	8,4
Bolsa de monitoria/tutoria.	3,4	2,9	3,6	5,7	5,2	4,7
Bolsa PET.	0,0	0,1	1,1	1,7	1,5	1,3
Outro tipo de bolsa acadêmica.	27,6	17,9	16,8	21,3	17,2	18,6

## PEDAGOGIA (LICENCIATURA) - 16392

Ao longo da sua trajetória acadêmica, você recebeu algum tipo de bolsa acadêmica?	Curso	UF	Região	Cat. Adm.	Org. Acad.	Brasil
Nenhum.	56,8	91,1	89,4	68,0	85,7	87,5
Bolsa de iniciação científica.	18,9	1,0	1,4	8,3	2,5	2,1
Bolsa de extensão.	14,9	0,7	1,2	5,6	1,7	1,4
Bolsa de monitoria/tutoria.	2,7	0,3	0,4	3,8	1,2	0,9
Bolsa PET.	0,0	0,0	0,1	0,7	0,2	0,2
Outro tipo de bolsa acadêmica.	6,8	6,9	7,6	13,6	8,7	8,1

### HISTÓRIA (LICENCIATURA) - 16394

Ao longo da sua trajetória acadêmica, você recebeu algum tipo de bolsa acadêmica?	Curso	UF	Região	Cat. Adm.	Org. Acad.	Brasil
Nenhum.	63,3	87,1	81,0	46,7	60,7	68,2
Bolsa de iniciação científica.	20,0	2,8	5,5	16,7	12,5	9,9
Bolsa de extensão.	0,0	1,6	2,8	9,3	6,1	4,7
Bolsa de monitoria/tutoria.	3,3	0,5	1,1	5,7	3,8	3,0
Bolsa PET.	13,3	0,3	0,5	2,1	1,4	1,1
Outro tipo de bolsa acadêmica.	0,0	7,8	9,0	19,5	15,4	13,2

### EDUCAÇÃO FÍSICA (LICENCIATURA) - 16396

Ao longo da sua trajetória acadêmica, você recebeu algum tipo de bolsa acadêmica?	Curso	UF	Região	Cat. Adm.	Org. Acad.	Brasil
Nenhum.	46,2	87,3	80,8	50,1	73,1	76,8
Bolsa de iniciação científica.	23,1	1,2	2,7	9,7	4,4	3,6
Bolsa de extensão.	11,5	1,6	3,8	15,1	6,7	5,3
Bolsa de monitoria/tutoria.	0,0	0,6	1,2	6,4	3,0	2,3
Bolsa PET.	0,0	0,2	0,5	1,6	0,7	0,5
Outro tipo de bolsa acadêmica.	19,2	9,1	11,0	17,1	12,2	11,5

### MATEMÁTICA (LICENCIATURA) - 16403

Ao longo da sua trajetória acadêmica, você recebeu algum tipo de bolsa acadêmica?	Curso	UF	Região	Cat. Adm.	Org. Acad.	Brasil
Nenhum.	52,6	81,3	75,0	50,6	63,6	64,6
Bolsa de iniciação científica.	21,1	3,4	5,2	10,5	7,5	7,4
Bolsa de extensão.	10,5	2,9	4,6	8,0	6,2	5,4
Bolsa de monitoria/tutoria.	0,0	1,4	2,6	6,5	4,9	4,5
Bolsa PET.	0,0	0,5	0,8	1,6	1,5	1,1
Outro tipo de bolsa acadêmica.	15,8	10,5	11,8	22,7	16,3	17,0

### GEOGRAFIA (BACHARELADO) - 16413

Ao longo da sua trajetória acadêmica, você recebeu algum tipo de bolsa acadêmica?	Curso	UF	Região	Cat. Adm.	Org. Acad.	Brasil
Nenhum.	23,8	46,8	44,1	37,6	38,4	40,5
Bolsa de iniciação científica.	57,1	28,8	28,4	28,7	28,3	27,4
Bolsa de extensão.	9,5	8,0	8,0	10,0	10,0	9,6
Bolsa de monitoria/tutoria.	0,0	3,2	5,7	6,8	6,6	6,4
Bolsa PET.	0,0	3,2	3,2	4,2	4,3	4,1
Outro tipo de bolsa acadêmica.	9,5	10,0	10,7	12,7	12,4	12,1

### QUÍMICA (LICENCIATURA) - 16414

Ao longo da sua trajetória acadêmica, você recebeu algum tipo de bolsa acadêmica?	Curso	UF	Região	Cat. Adm.	Org. Acad.	Brasil
Nenhum.	22,2	36,8	34,9	30,1	39,2	37,3
Bolsa de iniciação científica.	11,1	28,7	27,0	25,9	23,4	23,1
Bolsa de extensão.	11,1	6,9	9,6	8,6	7,5	7,5
Bolsa de monitoria/tutoria.	22,2	2,5	5,3	6,5	6,1	5,7
Bolsa PET.	11,1	1,8	1,4	2,0	2,1	1,8
Outro tipo de bolsa acadêmica.	22,2	23,4	21,8	26,8	21,6	24,6



## GEOGRAFIA (LICENCIATURA) - 46710

Ao longo da sua trajetória acadêmica, você recebeu algum tipo de bolsa acadêmica?	Curso	UF	Região	Cat. Adm.	Org. Acad.	Brasil
Nenhum.	43,5	85,4	82,7	51,3	59,8	64,5
Bolsa de iniciação científica.	26,1	3,7	4,8	15,0	12,2	10,6
Bolsa de extensão.	13,0	1,9	3,6	8,3	6,7	5,8
Bolsa de monitoria/tutoria.	0,0	0,6	1,0	5,3	4,4	3,8
Bolsa PET.	0,0	0,4	0,6	1,7	1,5	1,2
Outro tipo de bolsa acadêmica.	17,4	8,0	7,4	18,4	15,4	14,2

## CIÊNCIAS BIOLÓGICAS (BACHARELADO) - 60448

Ao longo da sua trajetória acadêmica, você recebeu algum tipo de bolsa acadêmica?	Curso	UF	Região	Cat. Adm.	Org. Acad.	Brasil
Nenhum.	47,4	37,5	35,3	27,7	40,5	46,3
Bolsa de iniciação científica.	36,8	39,6	38,9	47,1	38,3	34,2
Bolsa de extensão.	0,0	12,6	11,0	8,5	6,5	5,6
Bolsa de monitoria/tutoria.	10,5	3,0	5,2	7,8	6,1	5,4
Bolsa PET.	0,0	1,4	2,5	3,1	2,6	2,2
Outro tipo de bolsa acadêmica.	5,3	5,8	7,1	5,9	6,1	6,3

## HISTÓRIA (BACHARELADO) - 60540

Ao longo da sua trajetória acadêmica, você recebeu algum tipo de bolsa acadêmica?	Curso	UF	Região	Cat. Adm.	Org. Acad.	Brasil
Nenhum.	66,7	79,4	61,4	40,5	44,5	48,6
Bolsa de iniciação científica.	16,7	9,1	20,2	24,4	23,1	21,4
Bolsa de extensão.	0,0	4,8	6,8	10,9	9,7	8,9
Bolsa de monitoria/tutoria.	0,0	3,0	4,3	11,5	10,4	9,6
Bolsa PET.	0,0	1,2	2,0	1,9	1,7	1,5
Outro tipo de bolsa acadêmica.	16,7	2,4	5,4	10,8	10,7	10,0

## ARTES VISUAIS (LICENCIATURA) - 63886

Ao longo da sua trajetória acadêmica, você recebeu algum tipo de bolsa acadêmica?	Curso	UF	Região	Cat. Adm.	Org. Acad.	Brasil
Nenhum.	22,2	85,1	76,1	46,8	64,7	74,8
Bolsa de iniciação científica.	38,9	4,3	5,5	13,4	8,4	5,8
Bolsa de extensão.	16,7	3,1	6,0	14,6	9,4	6,3
Bolsa de monitoria/tutoria.	11,1	1,2	3,4	7,4	4,7	3,3
Bolsa PET.	0,0	0,1	0,4	1,0	0,6	0,4
Outro tipo de bolsa acadêmica.	11,1	6,2	8,5	16,7	12,3	9,4

## MÚSICA (LICENCIATURA) - 63890

Ao longo da sua trajetória acadêmica, você recebeu algum tipo de bolsa acadêmica?	Curso	UF	Região	Cat. Adm.	Org. Acad.	Brasil
Nenhum.	0,0	82,1	65,2	44,9	46,9	62,9
Bolsa de iniciação científica.	16,7	3,6	5,9	8,9	8,6	5,8
Bolsa de extensão.	83,3	5,8	14,3	22,7	21,6	13,4
Bolsa de monitoria/tutoria.	0,0	2,7	4,7	7,6	6,3	4,6
Bolsa PET.	0,0	0,0	0,0	1,3	1,3	0,7
Outro tipo de bolsa acadêmica.	0,0	5,8	9,9	14,7	15,3	12,5

QUÍMICA (BACHARELADO) - 63894

Ao longo da sua trajetória acadêmica, você recebeu algum tipo de bolsa acadêmica?	Curso	UF	Região	Cat. Adm.	Org. Acad.	Brasil
Nenhum.	0,0	48,5	44,9	28,7	39,4	46,7
Bolsa de iniciação científica.	93,3	35,8	38,4	50,8	42,5	36,6
Bolsa de extensão.	0,0	3,7	5,1	4,2	4,0	3,3
Bolsa de monitoria/tutoria.	0,0	1,5	3,1	9,1	7,1	6,5
Bolsa PET.	6,7	6,7	4,0	2,7	2,3	1,8
Outro tipo de bolsa acadêmica.	0,0	3,7	4,4	4,5	4,8	4,9

LETRAS-PORTUGUÊS E INGLÊS (LICENCIATURA) - 85536

Ao longo da sua trajetória acadêmica, você recebeu algum tipo de bolsa acadêmica?	Curso	UF	Região	Cat. Adm.	Org. Acad.	Brasil
Nenhum.	45,7	77,5	71,6	47,1	70,0	71,5
Bolsa de iniciação científica.	19,6	5,8	8,8	15,3	8,3	8,0
Bolsa de extensão.	21,7	2,6	4,0	10,9	5,1	4,3
Bolsa de monitoria/tutoria.	2,2	2,0	2,4	4,6	2,8	2,4
Bolsa PET.	2,2	0,2	0,3	0,6	0,4	0,3
Outro tipo de bolsa acadêmica.	8,7	11,9	12,8	21,4	13,5	13,5

LETRAS-PORTUGUÊS E ESPANHOL (LICENCIATURA) - 85542

Ao longo da sua trajetória acadêmica, você recebeu algum tipo de bolsa acadêmica?	Curso	UF	Região	Cat. Adm.	Org. Acad.	Brasil
Nenhum.	45,8	86,0	71,8	44,1	55,4	62,3
Bolsa de iniciação científica.	25,0	3,7	7,4	13,9	11,2	9,0
Bolsa de extensão.	16,7	3,3	7,7	13,5	9,3	8,4
Bolsa de monitoria/tutoria.	0,0	0,5	1,1	4,1	3,4	2,5
Bolsa PET.	0,0	0,0	1,9	1,3	1,1	0,8
Outro tipo de bolsa acadêmica.	12,5	6,5	10,2	23,2	19,7	17,0

## 5 - Opinião dos estudantes concluintes sobre a IES no Município

As Tabelas a seguir abordam temas relacionados às condições dos recursos físicos e pedagógicos da IES e à qualidade do ensino oferecido.

Os alunos deveriam assinalar o grau de concordância com cada uma das assertivas, indo de 6 (Concordo Totalmente) a 1 (Discordo Totalmente). A concordância nessas Tabelas considera só a categoria "Concordo Totalmente".

**Tabela 8 - Percentual de estudantes que consideram que "as disciplinas cursadas contribuíram para sua formação integral, como cidadão e profissional".**

Área	Curso	UF	Região	Cat. Adm.	Org. Acad.	Brasil
EDUCAÇÃO FÍSICA (BACHARELADO) - 102820	52,0	58,0	57,0	45,7	57,6	60,3
EDUCAÇÃO FÍSICA (LICENCIATURA) - 120761	75,0	57,5	58,5	55,2	57,7	60,4
MATEMÁTICA (LICENCIATURA) - 120767	44,4	55,0	56,6	50,9	48,1	52,0
PEDAGOGIA (LICENCIATURA) - 120769	63,6	64,3	65,2	66,1	63,5	65,6
HISTÓRIA (LICENCIATURA) - 120773	57,1	64,3	64,1	64,2	63,1	63,3
LETRAS-PORTUGUÊS E ESPANHOL (LICENCIATURA) - 121181	68,5	63,5	65,8	65,2	64,1	62,9
GEOGRAFIA (LICENCIATURA) - 121185	88,9	63,6	62,0	59,8	59,7	60,3
CIÊNCIA DA COMPUTAÇÃO (LICENCIATURA) - 1399169	52,9	53,3	57,3	53,1	52,9	53,2
CIÊNCIAS BIOLÓGICAS (LICENCIATURA) - 16389	72,4	60,2	61,3	59,9	58,1	59,6
PEDAGOGIA (LICENCIATURA) - 16392	67,6	64,3	65,2	66,1	63,5	65,6
HISTÓRIA (LICENCIATURA) - 16394	63,3	64,3	64,1	64,2	63,1	63,3
EDUCAÇÃO FÍSICA (LICENCIATURA) - 16396	65,4	57,5	58,5	55,2	57,7	60,4
MATEMÁTICA (LICENCIATURA) - 16403	10,5	55,0	56,6	50,9	48,1	52,0
GEOGRAFIA (BACHARELADO) - 16413	57,1	61,4	60,3	57,6	57,8	58,2
QUÍMICA (LICENCIATURA) - 16414	55,6	57,8	59,9	56,8	53,3	56,6
GEOGRAFIA (LICENCIATURA) - 46710	69,6	63,6	62,0	59,8	59,7	60,3
CIÊNCIAS BIOLÓGICAS (BACHARELADO) - 60448	57,9	62,0	57,9	54,7	55,8	57,3
HISTÓRIA (BACHARELADO) - 60540	33,3	66,7	64,6	66,6	65,7	65,9
ARTES VISUAIS (LICENCIATURA) - 63886	66,7	58,1	60,4	58,3	58,3	58,3
MÚSICA (LICENCIATURA) - 63890	33,3	63,2	60,1	54,5	54,3	59,8
QUÍMICA (BACHARELADO) - 63894	60,0	47,5	50,7	45,0	45,6	48,2
LETRAS-PORTUGUÊS E INGLÊS (LICENCIATURA) - 85536	55,6	67,2	66,7	62,6	60,9	62,1
LETRAS-PORTUGUÊS E ESPANHOL (LICENCIATURA) - 85542	75,0	63,5	65,8	65,2	64,1	62,9

**Tabela 9 - Percentual de estudantes que consideram que "os conteúdos abordados nas disciplinas do curso favoreceram sua atuação em estágios ou em atividades de iniciação profissional".**

Área	Curso	UF	Região	Cat. Adm.	Org. Acad.	Brasil
EDUCAÇÃO FÍSICA (BACHARELADO) - 102820	48,0	56,6	55,5	40,5	54,8	57,9
EDUCAÇÃO FÍSICA (LICENCIATURA) - 120761	71,4	52,6	54,1	51,2	53,7	56,8
MATEMÁTICA (LICENCIATURA) - 120767	33,3	52,1	52,9	47,6	44,8	48,7
PEDAGOGIA (LICENCIATURA) - 120769	57,5	60,7	61,8	60,3	59,3	61,9
HISTÓRIA (LICENCIATURA) - 120773	57,1	59,4	58,3	51,6	52,9	54,6
LETRAS-PORTUGUÊS E ESPANHOL (LICENCIATURA) - 121181	65,1	60,1	60,3	56,0	55,0	55,4
GEOGRAFIA (LICENCIATURA) - 121185	88,9	58,7	56,8	51,9	52,0	53,5
CIÊNCIA DA COMPUTAÇÃO (LICENCIATURA) - 1399169	44,1	49,7	53,1	49,1	49,3	49,4
CIÊNCIAS BIOLÓGICAS (LICENCIATURA) - 16389	62,1	53,6	54,3	53,4	51,1	53,1
PEDAGOGIA (LICENCIATURA) - 16392	55,4	60,7	61,8	60,3	59,3	61,9
HISTÓRIA (LICENCIATURA) - 16394	46,7	59,4	58,3	51,6	52,9	54,6
EDUCAÇÃO FÍSICA (LICENCIATURA) - 16396	50,0	52,6	54,1	51,2	53,7	56,8

Continua na página seguinte...

Área	Curso	UF	Região	Cat. Adm.	Org. Acad.	Brasil
MATEMÁTICA (LICENCIATURA) - 16403	23,5	52,1	52,9	47,6	44,8	48,7
GEOGRAFIA (BACHARELADO) - 16413	47,6	46,7	44,9	40,8	40,9	41,6
QUÍMICA (LICENCIATURA) - 16414	44,4	56,2	55,7	53,3	49,9	53,3
GEOGRAFIA (LICENCIATURA) - 46710	52,2	58,7	56,8	51,9	52,0	53,5
CIÊNCIAS BIOLÓGICAS (BACHARELADO) - 60448	27,8	49,4	44,9	41,8	43,2	45,3
HISTÓRIA (BACHARELADO) - 60540	33,3	46,3	46,6	44,9	45,1	45,8
ARTES VISUAIS (LICENCIATURA) - 63886	55,6	52,8	54,3	53,2	52,6	53,6
MÚSICA (LICENCIATURA) - 63890	66,7	62,9	62,5	53,8	53,9	58,5
QUÍMICA (BACHARELADO) - 63894	64,3	52,8	55,0	44,1	44,5	47,7
LETRAS-PORTUGUÊS E INGLÊS (LICENCIATURA) - 85536	40,0	62,3	61,5	54,8	54,4	56,4
LETRAS-PORTUGUÊS E ESPANHOL (LICENCIATURA) - 85542	58,3	60,1	60,3	56,0	55,0	55,4

**Tabela 10 - Percentual de estudantes que consideram que "as metodologias de ensino utilizadas no curso os desafiaram a aprofundar conhecimentos e desenvolver competências reflexivas e críticas".**

Área	Curso	UF	Região	Cat. Adm.	Org. Acad.	Brasil
EDUCAÇÃO FÍSICA (BACHARELADO) - 102820	40,0	53,4	52,4	42,2	50,1	54,0
EDUCAÇÃO FÍSICA (LICENCIATURA) - 120761	62,5	50,9	52,1	50,5	52,3	55,1
MATEMÁTICA (LICENCIATURA) - 120767	33,3	52,1	53,5	48,0	45,7	48,7
PEDAGOGIA (LICENCIATURA) - 120769	63,0	59,2	60,2	62,1	58,9	61,0
HISTÓRIA (LICENCIATURA) - 120773	57,1	63,4	62,5	61,4	60,9	61,4
LETRAS-PORTUGUÊS E ESPANHOL (LICENCIATURA) - 121181	70,9	63,4	62,8	61,3	59,7	59,0
GEOGRAFIA (LICENCIATURA) - 121185	88,9	60,7	59,4	56,6	56,4	56,9
CIÊNCIA DA COMPUTAÇÃO (LICENCIATURA) - 1399169	52,9	46,7	52,4	50,2	45,8	50,4
CIÊNCIAS BIOLÓGICAS (LICENCIATURA) - 16389	58,6	52,1	53,6	52,1	50,6	52,1
PEDAGOGIA (LICENCIATURA) - 16392	56,8	59,2	60,2	62,1	58,9	61,0
HISTÓRIA (LICENCIATURA) - 16394	53,3	63,4	62,5	61,4	60,9	61,4
EDUCAÇÃO FÍSICA (LICENCIATURA) - 16396	53,8	50,9	52,1	50,5	52,3	55,1
MATEMÁTICA (LICENCIATURA) - 16403	17,6	52,1	53,5	48,0	45,7	48,7
GEOGRAFIA (BACHARELADO) - 16413	47,6	55,6	51,4	51,7	52,1	52,6
QUÍMICA (LICENCIATURA) - 16414	55,6	51,0	53,1	51,5	48,6	51,6
GEOGRAFIA (LICENCIATURA) - 46710	73,9	60,7	59,4	56,6	56,4	56,9
CIÊNCIAS BIOLÓGICAS (BACHARELADO) - 60448	15,8	54,1	48,8	44,5	45,6	47,2
HISTÓRIA (BACHARELADO) - 60540	20,0	60,1	60,0	62,4	62,0	61,7
ARTES VISUAIS (LICENCIATURA) - 63886	66,7	55,1	57,2	61,5	59,0	57,6
MÚSICA (LICENCIATURA) - 63890	66,7	62,7	60,7	55,2	55,5	59,5
QUÍMICA (BACHARELADO) - 63894	60,0	46,7	45,2	39,7	40,9	43,4
LETRAS-PORTUGUÊS E INGLÊS (LICENCIATURA) - 85536	58,7	64,6	63,9	62,2	58,6	59,7
LETRAS-PORTUGUÊS E ESPANHOL (LICENCIATURA) - 85542	66,7	63,4	62,8	61,3	59,7	59,0

**Tabela 11 - Percentual de estudantes que consideram que "o curso contribuiu para o desenvolvimento da sua consciência ética para o exercício profissional".**

Área	Curso	UF	Região	Cat. Adm.	Org. Acad.	Brasil
EDUCAÇÃO FÍSICA (BACHARELADO) - 102820	66,7	63,4	63,1	58,3	63,9	66,1
EDUCAÇÃO FÍSICA (LICENCIATURA) - 120761	87,5	61,0	62,6	64,7	63,7	65,7
MATEMÁTICA (LICENCIATURA) - 120767	33,3	58,7	60,2	57,7	53,7	57,0
PEDAGOGIA (LICENCIATURA) - 120769	65,7	66,8	68,0	72,7	67,2	69,0
HISTÓRIA (LICENCIATURA) - 120773	57,1	68,9	69,2	72,2	69,9	69,8
LETRAS-PORTUGUÊS E ESPANHOL (LICENCIATURA) - 121181	76,4	70,1	71,6	72,6	68,6	67,9
GEOGRAFIA (LICENCIATURA) - 121185	100,0	67,4	66,2	67,5	66,3	66,3
Continua na página seguinte...						

Área	Curso	UF	Região	Cat. Adm.	Org. Acad.	Brasil
CIÊNCIA DA COMPUTAÇÃO (LICENCIATURA) - 1399169	57,6	56,1	60,3	56,1	53,5	55,8
CIÊNCIAS BIOLÓGICAS (LICENCIATURA) - 16389	69,0	64,8	66,7	66,5	64,5	65,3
PEDAGOGIA (LICENCIATURA) - 16392	74,3	66,8	68,0	72,7	67,2	69,0
HISTÓRIA (LICENCIATURA) - 16394	63,3	68,9	69,2	72,2	69,9	69,8
EDUCAÇÃO FÍSICA (LICENCIATURA) - 16396	84,0	61,0	62,6	64,7	63,7	65,7
MATEMÁTICA (LICENCIATURA) - 16403	31,6	58,7	60,2	57,7	53,7	57,0
GEOGRAFIA (BACHARELADO) - 16413	61,9	68,0	68,1	68,8	68,9	68,8
QUÍMICA (LICENCIATURA) - 16414	55,6	62,4	65,8	62,8	58,9	62,1
GEOGRAFIA (LICENCIATURA) - 46710	82,6	67,4	66,2	67,5	66,3	66,3
CIÊNCIAS BIOLÓGICAS (BACHARELADO) - 60448	63,2	69,5	69,6	66,3	66,6	66,9
HISTÓRIA (BACHARELADO) - 60540	50,0	66,9	69,6	73,2	72,5	71,9
ARTES VISUAIS (LICENCIATURA) - 63886	72,2	63,9	65,4	69,5	66,2	65,0
MÚSICA (LICENCIATURA) - 63890	66,7	65,9	68,1	63,3	63,8	66,5
QUÍMICA (BACHARELADO) - 63894	86,7	52,1	53,4	50,5	50,7	52,7
LETRAS-PORTUGUÊS E INGLÊS (LICENCIATURA) - 85536	58,7	68,6	69,6	71,5	66,2	67,1
LETRAS-PORTUGUÊS E ESPANHOL (LICENCIATURA) - 85542	66,7	70,1	71,6	72,6	68,6	67,9

**Tabela 12 - Percentual de estudantes que consideram que "o curso possibilitou aumentar sua capacidade de reflexão e argumentação".**

Área	Curso	UF	Região	Cat. Adm.	Org. Acad.	Brasil
EDUCAÇÃO FÍSICA (BACHARELADO) - 102820	48,0	55,9	57,3	57,6	59,3	61,3
EDUCAÇÃO FÍSICA (LICENCIATURA) - 120761	75,0	55,1	58,0	64,1	60,0	62,2
MATEMÁTICA (LICENCIATURA) - 120767	33,3	53,6	56,4	58,8	53,8	56,1
PEDAGOGIA (LICENCIATURA) - 120769	67,1	62,1	63,6	71,7	63,3	65,2
HISTÓRIA (LICENCIATURA) - 120773	66,7	66,2	67,6	77,7	72,8	71,4
LETRAS-PORTUGUÊS E ESPANHOL (LICENCIATURA) - 121181	73,6	67,9	70,9	75,2	70,2	69,3
GEOGRAFIA (LICENCIATURA) - 121185	100,0	63,8	63,0	69,8	67,3	66,5
CIÊNCIA DA COMPUTAÇÃO (LICENCIATURA) - 1399169	63,6	58,2	61,3	58,5	55,3	57,7
CIÊNCIAS BIOLÓGICAS (LICENCIATURA) - 16389	79,3	63,8	66,7	66,6	64,1	64,7
PEDAGOGIA (LICENCIATURA) - 16392	79,7	62,1	63,6	71,7	63,3	65,2
HISTÓRIA (LICENCIATURA) - 16394	80,0	66,2	67,6	77,7	72,8	71,4
EDUCAÇÃO FÍSICA (LICENCIATURA) - 16396	73,1	55,1	58,0	64,1	60,0	62,2
MATEMÁTICA (LICENCIATURA) - 16403	36,8	53,6	56,4	58,8	53,8	56,1
GEOGRAFIA (BACHARELADO) - 16413	81,0	74,6	72,7	73,1	73,2	73,0
QUÍMICA (LICENCIATURA) - 16414	44,4	63,5	68,1	63,3	59,3	61,9
GEOGRAFIA (LICENCIATURA) - 46710	65,2	63,8	63,0	69,8	67,3	66,5
CIÊNCIAS BIOLÓGICAS (BACHARELADO) - 60448	31,6	63,0	63,2	65,0	62,6	63,0
HISTÓRIA (BACHARELADO) - 60540	60,0	73,2	73,8	83,6	81,6	80,3
ARTES VISUAIS (LICENCIATURA) - 63886	77,8	60,3	63,4	69,9	64,9	62,2
MÚSICA (LICENCIATURA) - 63890	83,3	62,4	63,5	63,5	63,4	64,6
QUÍMICA (BACHARELADO) - 63894	73,3	54,9	56,1	54,8	53,4	53,6
LETRAS-PORTUGUÊS E INGLÊS (LICENCIATURA) - 85536	71,7	69,7	70,8	75,6	66,8	67,8
LETRAS-PORTUGUÊS E ESPANHOL (LICENCIATURA) - 85542	66,7	67,9	70,9	75,2	70,2	69,3

**Tabela 13 - Percentual de estudantes que consideram que "o curso promoveu o desenvolvimento da sua capacidade de pensar criticamente, analisar e refletir sobre soluções para problemas da sociedade".**

Área	Curso	UF	Região	Cat. Adm.	Org. Acad.	Brasil
EDUCAÇÃO FÍSICA (BACHARELADO) - 102820	41,7	55,8	56,2	54,9	54,4	57,8
Continua na página seguinte...						

Área	Curso	UF	Região	Cat. Adm.	Org. Acad.	Brasil
EDUCAÇÃO FÍSICA (LICENCIATURA) - 120761	62,5	54,6	56,7	63,2	59,3	61,4
MATEMÁTICA (LICENCIATURA) - 120767	33,3	53,9	56,1	54,9	51,0	53,7
PEDAGOGIA (LICENCIATURA) - 120769	65,9	62,6	63,8	71,7	62,5	64,2
HISTÓRIA (LICENCIATURA) - 120773	66,7	67,9	69,3	78,6	74,1	72,7
LETRAS-PORTUGUÊS E ESPANHOL (LICENCIATURA) - 121181	77,1	67,6	69,3	72,8	68,7	67,4
GEOGRAFIA (LICENCIATURA) - 121185	100,0	65,8	65,4	72,5	70,3	69,3
CIÊNCIA DA COMPUTAÇÃO (LICENCIATURA) - 1399169	54,5	54,2	55,8	55,0	52,3	54,5
CIÊNCIAS BIOLÓGICAS (LICENCIATURA) - 16389	69,0	64,1	66,5	65,2	63,2	63,7
PEDAGOGIA (LICENCIATURA) - 16392	79,5	62,6	63,8	71,7	62,5	64,2
HISTÓRIA (LICENCIATURA) - 16394	73,3	67,9	69,3	78,6	74,1	72,7
EDUCAÇÃO FÍSICA (LICENCIATURA) - 16396	69,2	54,6	56,7	63,2	59,3	61,4
MATEMÁTICA (LICENCIATURA) - 16403	27,8	53,9	56,1	54,9	51,0	53,7
GEOGRAFIA (BACHARELADO) - 16413	90,5	77,6	76,3	77,8	77,6	77,1
QUÍMICA (LICENCIATURA) - 16414	66,7	61,8	66,8	62,5	59,6	61,3
GEOGRAFIA (LICENCIATURA) - 46710	60,9	65,8	65,4	72,5	70,3	69,3
CIÊNCIAS BIOLÓGICAS (BACHARELADO) - 60448	42,1	62,7	63,1	62,5	61,8	62,6
HISTÓRIA (BACHARELADO) - 60540	60,0	74,2	77,1	82,7	81,4	80,6
ARTES VISUAIS (LICENCIATURA) - 63886	88,9	61,6	63,8	71,3	66,4	63,5
MÚSICA (LICENCIATURA) - 63890	66,7	61,8	62,9	59,6	59,9	61,2
QUÍMICA (BACHARELADO) - 63894	60,0	53,1	51,3	47,8	47,5	48,3
LETRAS-PORTUGUÊS E INGLÊS (LICENCIATURA) - 85536	80,4	69,8	70,5	74,5	66,4	67,3
LETRAS-PORTUGUÊS E ESPANHOL (LICENCIATURA) - 85542	75,0	67,6	69,3	72,8	68,7	67,4

**Tabela 14 - Percentual de estudantes que consideram que "os planos de ensino apresentados pelos professores contribuíram para o desenvolvimento das atividades acadêmicas e para seus estudos".**

Área	Curso	UF	Região	Cat. Adm.	Org. Acad.	Brasil
EDUCAÇÃO FÍSICA (BACHARELADO) - 102820	48,0	50,5	50,9	33,3	49,0	52,9
EDUCAÇÃO FÍSICA (LICENCIATURA) - 120761	75,0	49,6	50,7	39,3	46,8	51,0
MATEMÁTICA (LICENCIATURA) - 120767	33,3	42,6	44,2	38,6	36,0	40,1
PEDAGOGIA (LICENCIATURA) - 120769	47,4	54,1	55,7	48,6	51,7	55,0
HISTÓRIA (LICENCIATURA) - 120773	66,7	54,3	52,9	45,2	47,2	49,0
LETRAS-PORTUGUÊS E ESPANHOL (LICENCIATURA) - 121181	59,1	48,3	48,6	47,6	46,6	47,0
GEOGRAFIA (LICENCIATURA) - 121185	77,8	53,7	51,5	44,2	45,1	46,7
CIÊNCIA DA COMPUTAÇÃO (LICENCIATURA) - 1399169	50,0	37,0	42,2	39,2	37,2	39,8
CIÊNCIAS BIOLÓGICAS (LICENCIATURA) - 16389	51,7	44,4	46,3	39,3	38,4	41,6
PEDAGOGIA (LICENCIATURA) - 16392	52,1	54,1	55,7	48,6	51,7	55,0
HISTÓRIA (LICENCIATURA) - 16394	35,7	54,3	52,9	45,2	47,2	49,0
EDUCAÇÃO FÍSICA (LICENCIATURA) - 16396	50,0	49,6	50,7	39,3	46,8	51,0
MATEMÁTICA (LICENCIATURA) - 16403	21,1	42,6	44,2	38,6	36,0	40,1
GEOGRAFIA (BACHARELADO) - 16413	38,1	41,7	42,1	37,0	37,3	38,0
QUÍMICA (LICENCIATURA) - 16414	55,6	38,6	41,7	39,1	35,0	39,9
GEOGRAFIA (LICENCIATURA) - 46710	54,5	53,7	51,5	44,2	45,1	46,7
CIÊNCIAS BIOLÓGICAS (BACHARELADO) - 60448	21,1	38,8	37,7	31,4	36,4	39,4
HISTÓRIA (BACHARELADO) - 60540	33,3	43,2	43,4	43,8	44,4	44,5
ARTES VISUAIS (LICENCIATURA) - 63886	55,6	47,0	47,9	44,6	45,9	46,8
MÚSICA (LICENCIATURA) - 63890	16,7	54,3	53,4	43,1	43,7	49,5
QUÍMICA (BACHARELADO) - 63894	42,9	39,2	42,0	31,3	33,8	37,6
LETRAS-PORTUGUÊS E INGLÊS (LICENCIATURA) - 85536	37,8	55,7	54,6	46,6	47,4	49,8
LETRAS-PORTUGUÊS E ESPANHOL (LICENCIATURA) - 85542	37,5	48,3	48,6	47,6	46,6	47,0

**Tabela 15 - Percentual de estudantes que consideram que "as referências bibliográficas indica-**

**das pelos professores nos planos de ensino contribuíram para seus estudos e aprendizagem”.**

Área	Curso	UF	Região	Cat. Adm.	Org. Acad.	Brasil
EDUCAÇÃO FÍSICA (BACHARELADO) - 102820	48,0	51,5	51,4	42,4	51,6	54,9
EDUCAÇÃO FÍSICA (LICENCIATURA) - 120761	62,5	47,5	48,7	45,5	48,6	51,8
MATEMÁTICA (LICENCIATURA) - 120767	33,3	45,9	46,6	44,2	41,3	44,2
PEDAGOGIA (LICENCIATURA) - 120769	59,8	54,4	55,8	57,1	54,0	56,6
HISTÓRIA (LICENCIATURA) - 120773	80,0	57,9	57,8	60,0	58,6	58,8
LETRAS-PORTUGUÊS E ESPANHOL (LICENCIATURA) - 121181	63,3	55,7	56,1	58,4	56,1	55,6
GEOGRAFIA (LICENCIATURA) - 121185	77,8	56,2	54,1	53,1	52,6	53,4
CIÊNCIA DA COMPUTAÇÃO (LICENCIATURA) - 1399169	55,9	42,2	46,5	39,9	38,9	40,8
CIÊNCIAS BIOLÓGICAS (LICENCIATURA) - 16389	48,3	53,3	53,1	49,5	48,9	50,4
PEDAGOGIA (LICENCIATURA) - 16392	67,6	54,4	55,8	57,1	54,0	56,6
HISTÓRIA (LICENCIATURA) - 16394	53,3	57,9	57,8	60,0	58,6	58,8
EDUCAÇÃO FÍSICA (LICENCIATURA) - 16396	65,4	47,5	48,7	45,5	48,6	51,8
MATEMÁTICA (LICENCIATURA) - 16403	31,6	45,9	46,6	44,2	41,3	44,2
GEOGRAFIA (BACHARELADO) - 16413	52,4	52,0	50,3	51,2	51,1	51,4
QUÍMICA (LICENCIATURA) - 16414	66,7	52,3	52,5	48,4	45,0	48,2
GEOGRAFIA (LICENCIATURA) - 46710	50,0	56,2	54,1	53,1	52,6	53,4
CIÊNCIAS BIOLÓGICAS (BACHARELADO) - 60448	44,4	58,9	54,8	51,5	53,8	55,4
HISTÓRIA (BACHARELADO) - 60540	60,0	62,5	59,7	64,6	64,8	64,5
ARTES VISUAIS (LICENCIATURA) - 63886	61,1	53,7	54,5	55,3	54,6	54,0
MÚSICA (LICENCIATURA) - 63890	50,0	57,3	57,6	51,3	51,7	56,2
QUÍMICA (BACHARELADO) - 63894	73,3	57,0	58,8	50,1	50,7	52,5
LETRAS-PORTUGUÊS E INGLÊS (LICENCIATURA) - 85536	41,3	58,1	58,5	55,7	54,0	55,7
LETRAS-PORTUGUÊS E ESPANHOL (LICENCIATURA) - 85542	58,3	55,7	56,1	58,4	56,1	55,6

**Tabela 16 - Percentual de estudantes que consideram que "foram oferecidas oportunidades para os estudantes participarem de programas, projetos ou atividades de extensão universitária".**

Área	Curso	UF	Região	Cat. Adm.	Org. Acad.	Brasil
EDUCAÇÃO FÍSICA (BACHARELADO) - 102820	48,0	49,1	50,1	59,6	49,5	51,2
EDUCAÇÃO FÍSICA (LICENCIATURA) - 120761	33,3	39,5	44,1	57,0	48,7	50,5
MATEMÁTICA (LICENCIATURA) - 120767	28,6	52,8	55,4	53,6	47,8	50,8
PEDAGOGIA (LICENCIATURA) - 120769	47,6	44,9	46,4	52,8	43,1	46,8
HISTÓRIA (LICENCIATURA) - 120773	16,7	55,2	53,8	48,8	48,6	49,7
LETRAS-PORTUGUÊS E ESPANHOL (LICENCIATURA) - 121181	44,4	54,4	59,0	64,1	59,4	58,4
GEOGRAFIA (LICENCIATURA) - 121185	75,0	54,9	52,8	51,5	50,1	50,7
CIÊNCIA DA COMPUTAÇÃO (LICENCIATURA) - 1399169	34,4	45,5	51,0	44,8	45,4	45,8
CIÊNCIAS BIOLÓGICAS (LICENCIATURA) - 16389	69,0	56,4	55,7	55,6	52,8	53,9
PEDAGOGIA (LICENCIATURA) - 16392	73,0	44,9	46,4	52,8	43,1	46,8
HISTÓRIA (LICENCIATURA) - 16394	50,0	55,2	53,8	48,8	48,6	49,7
EDUCAÇÃO FÍSICA (LICENCIATURA) - 16396	69,2	39,5	44,1	57,0	48,7	50,5
MATEMÁTICA (LICENCIATURA) - 16403	50,0	52,8	55,4	53,6	47,8	50,8
GEOGRAFIA (BACHARELADO) - 16413	57,1	58,9	51,5	49,2	49,4	49,8
QUÍMICA (LICENCIATURA) - 16414	77,8	64,1	64,4	59,1	55,2	57,4
GEOGRAFIA (LICENCIATURA) - 46710	60,9	54,9	52,8	51,5	50,1	50,7
CIÊNCIAS BIOLÓGICAS (BACHARELADO) - 60448	36,8	60,8	59,3	56,8	52,7	52,7
HISTÓRIA (BACHARELADO) - 60540	0,0	62,4	50,6	45,8	45,5	47,1
ARTES VISUAIS (LICENCIATURA) - 63886	55,6	53,6	54,4	52,3	48,4	48,9
MÚSICA (LICENCIATURA) - 63890	83,3	66,2	65,7	57,5	57,8	60,6
QUÍMICA (BACHARELADO) - 63894	73,3	66,5	63,5	56,5	54,8	53,9
LETRAS-PORTUGUÊS E INGLÊS (LICENCIATURA) - 85536	64,4	62,2	64,1	63,3	58,2	58,2
LETRAS-PORTUGUÊS E ESPANHOL (LICENCIATURA) - 85542	72,7	54,4	59,0	64,1	59,4	58,4

**Tabela 17 - Percentual de estudantes que consideram que "foram oferecidas oportunidades para os estudantes participarem de projetos de iniciação científica e de atividades que estimularam a investigação acadêmica".**

Área	Curso	UF	Região	Cat. Adm.	Org. Acad.	Brasil
EDUCAÇÃO FÍSICA (BACHARELADO) - 102820	58,3	46,5	47,3	55,8	47,3	48,9
EDUCAÇÃO FÍSICA (LICENCIATURA) - 120761	20,0	36,4	41,5	51,1	44,8	47,1
MATEMÁTICA (LICENCIATURA) - 120767	28,6	48,2	51,6	49,6	44,5	47,1
PEDAGOGIA (LICENCIATURA) - 120769	35,3	40,6	42,8	50,8	40,9	44,3
HISTÓRIA (LICENCIATURA) - 120773	16,7	52,9	52,2	48,5	48,3	48,8
LETRAS-PORTUGUÊS E ESPANHOL (LICENCIATURA) - 121181	33,7	45,3	50,7	61,5	57,8	55,2
GEOGRAFIA (LICENCIATURA) - 121185	62,5	53,1	50,1	48,7	47,7	48,4
CIÊNCIA DA COMPUTAÇÃO (LICENCIATURA) - 1399169	48,3	48,3	51,4	43,5	45,7	43,7
CIÊNCIAS BIOLÓGICAS (LICENCIATURA) - 16389	69,0	56,5	57,0	54,4	52,3	52,8
PEDAGOGIA (LICENCIATURA) - 16392	70,3	40,6	42,8	50,8	40,9	44,3
HISTÓRIA (LICENCIATURA) - 16394	56,7	52,9	52,2	48,5	48,3	48,8
EDUCAÇÃO FÍSICA (LICENCIATURA) - 16396	68,0	36,4	41,5	51,1	44,8	47,1
MATEMÁTICA (LICENCIATURA) - 16403	50,0	48,2	51,6	49,6	44,5	47,1
GEOGRAFIA (BACHARELADO) - 16413	61,9	63,5	57,2	51,4	51,5	51,8
QUÍMICA (LICENCIATURA) - 16414	77,8	62,3	63,6	57,7	55,6	56,1
GEOGRAFIA (LICENCIATURA) - 46710	65,2	53,1	50,1	48,7	47,7	48,4
CIÊNCIAS BIOLÓGICAS (BACHARELADO) - 60448	36,8	63,8	62,0	61,7	57,6	56,6
HISTÓRIA (BACHARELADO) - 60540	0,0	60,3	50,4	45,8	45,7	46,9
ARTES VISUAIS (LICENCIATURA) - 63886	50,0	47,1	48,6	50,0	47,5	46,7
MÚSICA (LICENCIATURA) - 63890	83,3	57,7	58,2	51,5	51,7	53,8
QUÍMICA (BACHARELADO) - 63894	100,0	69,9	70,7	65,1	63,1	60,7
LETRAS-PORTUGUÊS E INGLÊS (LICENCIATURA) - 85536	54,3	62,9	63,8	58,8	56,7	57,3
LETRAS-PORTUGUÊS E ESPANHOL (LICENCIATURA) - 85542	78,3	45,3	50,7	61,5	57,8	55,2

**Tabela 18 - Percentual de estudantes que consideram que "o curso favoreceu a articulação do conhecimento teórico com atividades práticas".**

Área	Curso	UF	Região	Cat. Adm.	Org. Acad.	Brasil
EDUCAÇÃO FÍSICA (BACHARELADO) - 102820	44,0	53,9	54,7	49,4	55,3	57,8
EDUCAÇÃO FÍSICA (LICENCIATURA) - 120761	62,5	50,6	52,5	53,0	52,8	55,6
MATEMÁTICA (LICENCIATURA) - 120767	22,2	45,0	47,2	41,8	37,9	42,2
PEDAGOGIA (LICENCIATURA) - 120769	52,0	48,0	49,9	53,1	47,6	51,7
HISTÓRIA (LICENCIATURA) - 120773	42,9	51,8	50,3	43,4	44,6	46,7
LETRAS-PORTUGUÊS E ESPANHOL (LICENCIATURA) - 121181	55,9	52,3	52,7	50,2	47,9	49,0
GEOGRAFIA (LICENCIATURA) - 121185	77,8	53,2	50,2	48,1	47,2	48,1
CIÊNCIA DA COMPUTAÇÃO (LICENCIATURA) - 1399169	39,4	38,9	43,2	41,7	39,4	42,2
CIÊNCIAS BIOLÓGICAS (LICENCIATURA) - 16389	62,1	51,5	52,6	48,9	47,5	49,0
PEDAGOGIA (LICENCIATURA) - 16392	52,7	48,0	49,9	53,1	47,6	51,7
HISTÓRIA (LICENCIATURA) - 16394	33,3	51,8	50,3	43,4	44,6	46,7
EDUCAÇÃO FÍSICA (LICENCIATURA) - 16396	65,4	50,6	52,5	53,0	52,8	55,6
MATEMÁTICA (LICENCIATURA) - 16403	22,2	45,0	47,2	41,8	37,9	42,2
GEOGRAFIA (BACHARELADO) - 16413	61,9	56,3	52,4	48,5	48,6	48,9
QUÍMICA (LICENCIATURA) - 16414	77,8	54,6	56,7	51,7	47,9	51,0
GEOGRAFIA (LICENCIATURA) - 46710	60,9	53,2	50,2	48,1	47,2	48,1
CIÊNCIAS BIOLÓGICAS (BACHARELADO) - 60448	31,6	55,1	55,7	48,9	49,8	50,5
HISTÓRIA (BACHARELADO) - 60540	40,0	51,6	47,5	39,0	39,1	40,3
ARTES VISUAIS (LICENCIATURA) - 63886	61,1	52,9	54,0	56,7	53,7	53,3
MÚSICA (LICENCIATURA) - 63890	50,0	59,9	57,8	50,1	50,7	54,9
QUÍMICA (BACHARELADO) - 63894	80,0	56,2	57,0	56,7	55,2	56,5
LETRAS-PORTUGUÊS E INGLÊS (LICENCIATURA) - 85536	39,1	56,9	56,6	49,3	49,3	51,3

Continua na página seguinte...



Área	Curso	UF	Região	Cat. Adm.	Org. Acad.	Brasil
LETRAS-PORTUGUÊS E ESPANHOL (LICENCIATURA) - 85542	43,5	52,3	52,7	50,2	47,9	49,0

**Tabela 19 - Percentual de estudantes que consideram que "foram oferecidas oportunidades para os estudantes realizarem intercâmbios e/ou estágios no país".**

Área	Curso	UF	Região	Cat. Adm.	Org. Acad.	Brasil
EDUCAÇÃO FÍSICA (BACHARELADO) - 102820	21,1	33,6	34,5	23,2	31,6	36,2
EDUCAÇÃO FÍSICA (LICENCIATURA) - 120761	50,0	27,0	30,0	22,4	28,6	32,4
MATEMÁTICA (LICENCIATURA) - 120767	25,0	32,8	34,3	25,7	24,4	28,0
PEDAGOGIA (LICENCIATURA) - 120769	26,1	32,5	33,7	27,1	29,6	33,7
HISTÓRIA (LICENCIATURA) - 120773	16,7	36,5	34,6	21,3	25,6	28,4
LETRAS-PORTUGUÊS E ESPANHOL (LICENCIATURA) - 121181	34,4	33,2	33,6	33,5	31,9	31,9
GEOGRAFIA (LICENCIATURA) - 121185	62,5	35,8	33,6	23,0	23,9	26,4
CIÊNCIA DA COMPUTAÇÃO (LICENCIATURA) - 1399169	34,6	28,8	33,3	29,6	30,8	29,9
CIÊNCIAS BIOLÓGICAS (LICENCIATURA) - 16389	9,5	28,3	28,4	22,5	21,8	24,5
PEDAGOGIA (LICENCIATURA) - 16392	28,6	32,5	33,7	27,1	29,6	33,7
HISTÓRIA (LICENCIATURA) - 16394	14,3	36,5	34,6	21,3	25,6	28,4
EDUCAÇÃO FÍSICA (LICENCIATURA) - 16396	16,7	27,0	30,0	22,4	28,6	32,4
MATEMÁTICA (LICENCIATURA) - 16403	18,2	32,8	34,3	25,7	24,4	28,0
GEOGRAFIA (BACHARELADO) - 16413	31,2	31,8	32,0	20,9	21,5	22,2
QUÍMICA (LICENCIATURA) - 16414	14,3	28,4	30,4	24,9	24,2	26,2
GEOGRAFIA (LICENCIATURA) - 46710	18,8	35,8	33,6	23,0	23,9	26,4
CIÊNCIAS BIOLÓGICAS (BACHARELADO) - 60448	0,0	28,7	25,5	16,7	20,0	21,6
HISTÓRIA (BACHARELADO) - 60540	0,0	44,3	32,8	20,5	21,4	23,3
ARTES VISUAIS (LICENCIATURA) - 63886	14,3	31,2	31,2	24,3	24,7	27,3
MÚSICA (LICENCIATURA) - 63890	20,0	39,2	36,3	25,9	27,7	31,8
QUÍMICA (BACHARELADO) - 63894	7,1	25,2	29,9	18,7	23,5	25,2
LETRAS-PORTUGUÊS E INGLÊS (LICENCIATURA) - 85536	21,6	41,1	40,9	29,6	33,1	34,7
LETRAS-PORTUGUÊS E ESPANHOL (LICENCIATURA) - 85542	25,0	33,2	33,6	33,5	31,9	31,9

**Tabela 20 - Percentual de estudantes que consideram que "foram oferecidas oportunidades para os estudantes realizarem intercâmbio e/ou estágios fora do país".**

Área	Curso	UF	Região	Cat. Adm.	Org. Acad.	Brasil
EDUCAÇÃO FÍSICA (BACHARELADO) - 102820	15,8	28,7	29,2	18,5	26,9	30,9
EDUCAÇÃO FÍSICA (LICENCIATURA) - 120761	0,0	23,1	26,5	18,3	23,2	26,7
MATEMÁTICA (LICENCIATURA) - 120767	25,0	28,0	29,7	19,6	18,8	22,3
PEDAGOGIA (LICENCIATURA) - 120769	25,5	25,5	26,7	19,4	22,3	25,9
HISTÓRIA (LICENCIATURA) - 120773	0,0	32,1	30,3	17,4	21,1	23,9
LETRAS-PORTUGUÊS E ESPANHOL (LICENCIATURA) - 121181	22,2	26,4	28,0	29,0	27,8	27,2
GEOGRAFIA (LICENCIATURA) - 121185	66,7	30,5	28,4	18,4	19,3	21,6
CIÊNCIA DA COMPUTAÇÃO (LICENCIATURA) - 1399169	32,0	22,2	26,7	23,3	22,2	24,0
CIÊNCIAS BIOLÓGICAS (LICENCIATURA) - 16389	8,7	25,1	25,2	19,1	18,3	20,8
PEDAGOGIA (LICENCIATURA) - 16392	16,3	25,5	26,7	19,4	22,3	25,9
HISTÓRIA (LICENCIATURA) - 16394	12,0	32,1	30,3	17,4	21,1	23,9
EDUCAÇÃO FÍSICA (LICENCIATURA) - 16396	12,5	23,1	26,5	18,3	23,2	26,7
MATEMÁTICA (LICENCIATURA) - 16403	9,1	28,0	29,7	19,6	18,8	22,3
GEOGRAFIA (BACHARELADO) - 16413	28,6	21,8	24,5	16,9	17,4	18,1
QUÍMICA (LICENCIATURA) - 16414	14,3	21,8	23,1	20,2	20,3	21,4
GEOGRAFIA (LICENCIATURA) - 46710	12,5	30,5	28,4	18,4	19,3	21,6
CIÊNCIAS BIOLÓGICAS (BACHARELADO) - 60448	0,0	26,0	21,3	12,5	16,4	17,7

Continua na página seguinte...

<b>Área</b>	<b>Curso</b>	<b>UF</b>	<b>Região</b>	<b>Cat. Adm.</b>	<b>Org. Acad.</b>	<b>Brasil</b>
HISTÓRIA (BACHARELADO) - 60540	0,0	45,6	34,7	18,6	19,6	22,0
ARTES VISUAIS (LICENCIATURA) - 63886	14,3	28,7	28,9	19,6	20,5	23,1
MÚSICA (LICENCIATURA) - 63890	25,0	38,5	35,5	21,9	23,7	25,9
QUÍMICA (BACHARELADO) - 63894	6,7	21,6	26,2	14,4	18,5	19,1
LETRAS-PORTUGUÊS E INGLÊS (LICENCIATURA) - 85536	19,4	31,6	32,6	23,6	27,1	28,3
LETRAS-PORTUGUÊS E ESPANHOL (LICENCIATURA) - 85542	22,2	26,4	28,0	29,0	27,8	27,2

## 6 - Considerações Finais

Além do desenvolvimento de competências técnico-profissionais, a educação superior tem como uma das suas funções mais importantes a promoção de igualdade de oportunidades e de justiça social. Com essa visão, as informações fornecidas pelos processos de avaliação do ENADE aqui apresentadas pretendem auxiliar a IES a conhecer o perfil dos seus estudantes e analisá-lo, em relação às outras IES, para que, ao integrá-lo aos resultados das avaliações internas realizadas pela Comissão Própria de Avaliação (CPA), possa refletir sobre seus compromissos político-pedagógicos e suas práticas, agindo de forma orientada para a construção de uma educação superior de qualidade, justa e democrática.

Especificamente nesse relatório, foram apresentadas informações sobre desempenho, perfil socioeconômico e percepção dos estudantes sobre a IES no Município, em que se pode observar a configuração dos resultados institucionais, em relação aos resultados dos demais estudantes avaliados no ENADE/2021, no Brasil, na mesma Grande Região, Unidade da Federação, Categoria Administrativa e Organização Acadêmica da IES sob análise. Essas análises devem ser feitas pelas IES fundamentadas na ideia de solidariedade e cooperação, intra e interinstitucional.

Assim, espera-se contribuir de forma efetiva para o desenvolvimento de uma avaliação e de uma gestão institucional preocupadas com a formação de profissionais competentes tecnicamente e, ao mesmo tempo, éticos, críticos, responsáveis socialmente e participantes das mudanças necessárias à sociedade.





 BY-NC

VENDA PROIBIDA

