




ATIVIDADES REMOTAS DAS TURMAS: PRÉ I A e B  
MÊS ABRIL/2021

PRÉ I A PROFESSORAS- FRANCIELE E MARGARETE

PRE I B PROFESSORAS- CRISTINA E MARGARETE


DATA:16/04/2021

1- NO DIA 18 DE ABRIL COMEMORAMOS O DIA DO LIVRO INFANTIL. FAÇA UM DESENHO BEM BONITO DA HISTÓRIA QUE VOCÊ MAIS GOSTA.



TIM

2-NO DIA 19 DE ABRIL COMEMORAMOS O DIA DO ÍNDIO. VAMOS FAZER UMA PETECA, QUE É UM BRINQUEDO DE ORIGEM INDÍGENA. ENFEITE A PETECA DA MANEIRA QUE QUISER.



3- CÍRCULE AS IMAGENS QUE VOCÊ CONHECE. DEPOIS ESCOLHA UMA IMAGEM E PINTE BEM BONITO. PROCURE OUTROS RÓTULOS E COLE ABAIXO.



DATA:22/04/2021

4-AGORA ESCOLHA UM SÍMBOLO PARA VOCÊ. PODE SER UM ANIMAL, OBJETO OU UM MEIO DE TRANSPORTE. PROCURE EM REVISTAS O SEU SÍMBOLO E COLE ABAIXO.

5-FAÇA UM DESENHO BEM BONITO DO SEU SÍMBOLO.

6-VAMOS CANTAR!

---

A JANELINHA

A JANELINHA FECHA  
QUANDO ESTÁ CHOVENDO  
A JANELINHA ABRE  
SE O SOL ESTÁ APARECENDO


FECHOU, ABRIU  
FECHOU, ABRIU, FECHOU.  
ABRIU, FECHOU  
ABRIU, FECHOU, ABRIU.

O GUARDA-CHUVA ABRE  
QUANDO ESTÁ CHOVENDO  
O GUARDA-CHUVA FECHA  
SE O SOL ESTÁ APARECENDO.



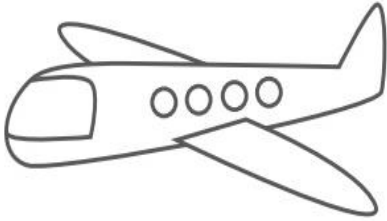
ESSA MÚSICA SEMPRE USAMOS EM NOSSA ROTINA PARA FALAR SOBRE O TEMPO. OLHE PELA JANELA E DESENHE ABAIXO COMO ESTÁ O TEMPO. (NUBLADO, CHUVOSO OU ENSOLARADO).

7-VAMOS CANTAR A MÚSICA DA ARANHA. DEPOIS CONTORNE A ARANHA.

**A DONA ARANHA  
SUBIU PELA PAREDE  
VEIO A CHUVA FORTE E A DERRUBOU.  
JÁ PASSOU A CHUVA  
E O SOL JÁ VEM SURGINDO  
E A DONA ARANHA CONTINUA A SUBIR  
ELA É TEIMOSA  
E DESOBEDIENTE  
SOBE, SOBE, SOBE  
NUNCA ESTÁ CONTENTE.**



8- VAMOS CONHECER A LETRA QUE INÍCIA O NOME DOS COLEGAS AFONSO, ALICE, ANTHONY, ARTHUR NUSDA E ARTHUR LOPES. PASSE O DEDINHO SOBRE ESSA LETRA E COLE RAPAS DE LÁPIS NELA.





# EDUCAÇÃO FÍSICA

PROFESSOR: MARCOS AURÉLIO DOS SANTOS

ALUNO (A): \_\_\_\_\_ PRÉ I \_\_\_\_\_

**Olá crianças! Vamos mexer nosso corpo com uma musiquinha bem legal?**

- Nesta atividade vocês irão cantar e movimentar as partes do corpo seguindo a letra da música, para isso vocês devem assistir ao vídeo que o professor vai postar no grupo do WhatsApp.
- Quem desejar pode também acessar através do link <https://youtu.be/HULog5uNlrw>.
- Envie um vídeo da atividade sendo realizada para mim (professor Marcos), ficarei ansioso aguardando.
- Se os pais desejarem participar juntos a atividade ficará ainda mais divertida.

## A FORMIGUINHA

Fui no mercado comprar café  
E a formiguinha subiu no meu pé  
Eu sacudi, sacudi, sacudi  
Mas a formiguinha não parava de subir

Fui no mercado comprar batata roxa  
E a formiguinha subiu na minha coxa  
Eu sacudi, sacudi, sacudi  
Mas a formiguinha não parava de subir

Fui no mercado comprar limão  
E a formiguinha subiu na minha mão  
Eu sacudi, sacudi, sacudi  
Mas a formiguinha não parava de subir

Fui no mercado comprar jerimum  
E a formiguinha subiu no meu bumbum  
Eu sacudi, sacudi, sacudi  
Mas a formiguinha não parava de subir

Fui no mercado comprar um giz  
E a formiguinha subiu no meu nariz  
Eu sacudi, sacudi, sacudi  
Mas a formiguinha não parava de subir



# EDUCAÇÃO FÍSICA

PROFESSOR: MARCOS AURÉLIO DOS SANTOS

ALUNO (A): \_\_\_\_\_ PRÉ I \_\_\_\_\_

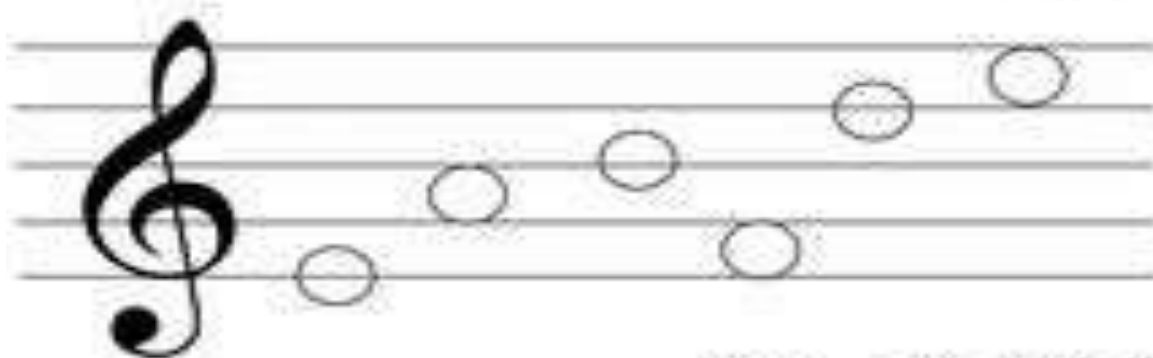


Linhas e espaços

Pinte as notas que ficam nas



LINHAS



Pinte as notas que ficam nos

ESPAÇOS

